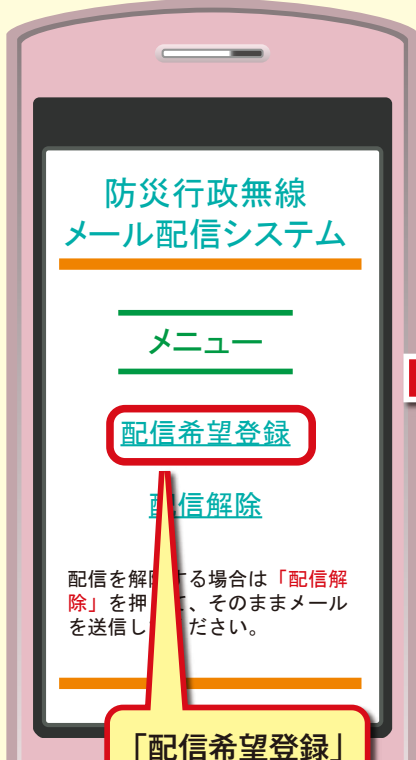


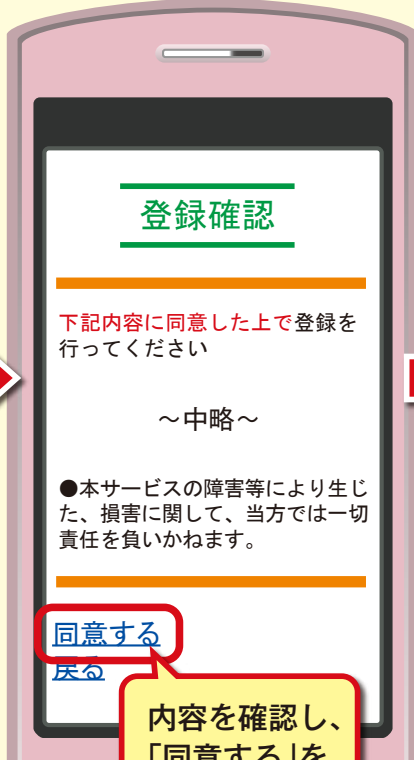
# 登録の手順

## ① トップメニュー



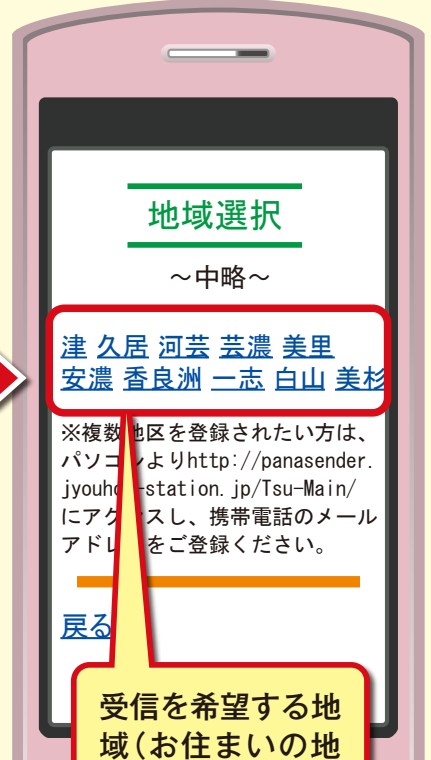
「配信希望登録」を選択

## ② 登録確認に同意



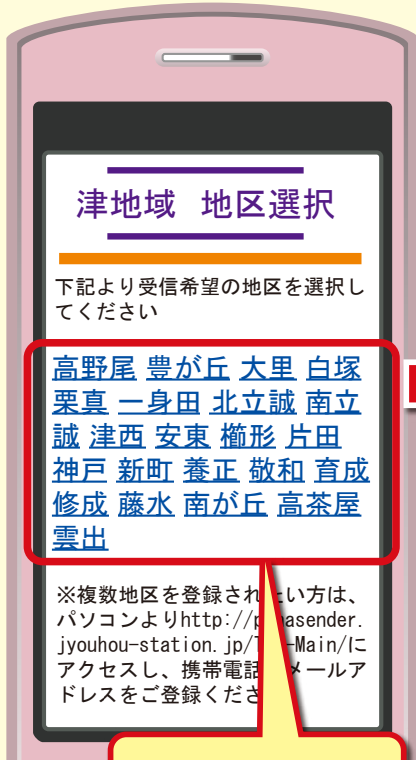
内容を確認し、「同意する」を選択

## ③ 地域を選択



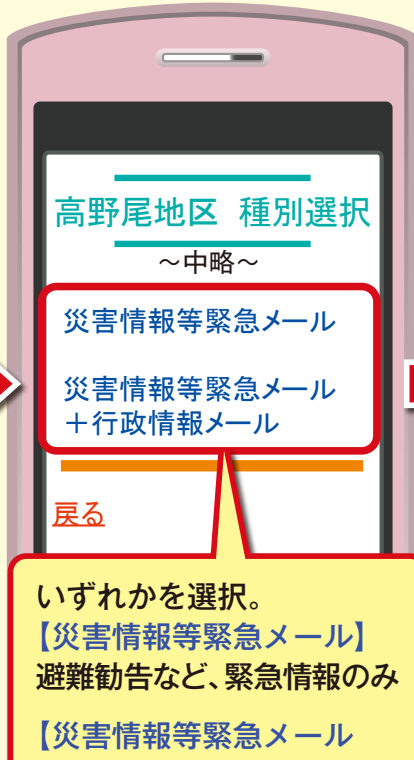
受信を希望する地域(お住まいの地域など)を選択

## ④ 地区を選択



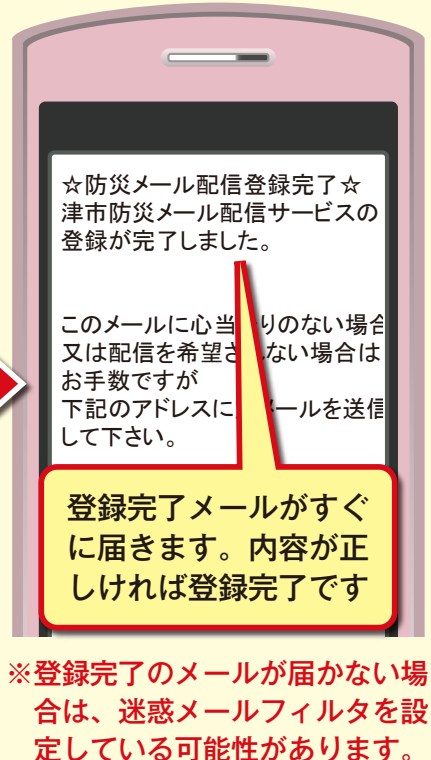
受信を希望する地区(お住まいの地区など)を選択

## ⑤ メール種別を選択し送信



いずれかを選択。  
【災害情報等緊急メール】  
避難勧告など、緊急情報のみ  
【災害情報等緊急メール  
+ 行政情報メール】  
原則、屋外の無線で放送された全ての内容をメール送信

## ⑥ 登録完了



※登録完了のメールが届かない場合は、迷惑メールフィルタを設定している可能性があります。その場合は「jyouhou-station.jp」のドメインを受信できるようにするなどの設定変更を行ってください。