

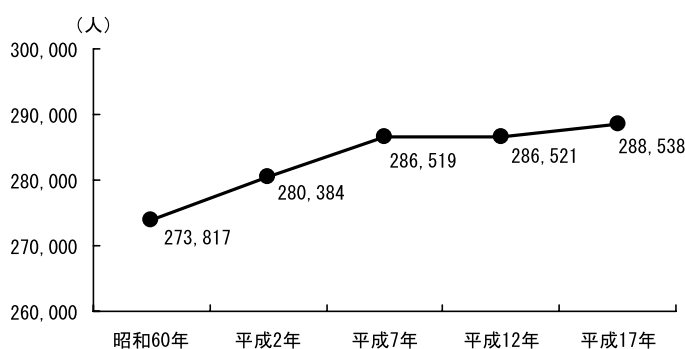
第2章 津市の概況

1 人口・世帯の状況

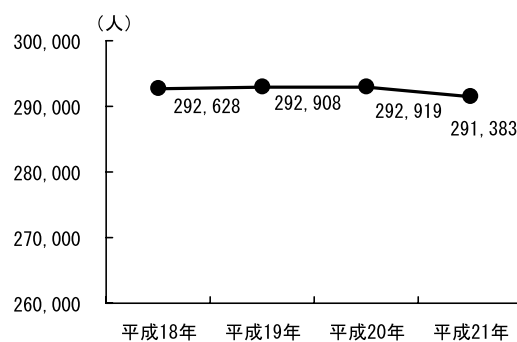
(1) 総人口

総人口は、近年、ほぼ横ばいで推移しています。

国勢調査による人口推移



住民基本台帳等による近年の人口推移



各年10月1日現在(単位:人、%)

	人口				構成比		
	総数	0~14歳	15~64歳	65歳以上	0~14歳	15~64歳	65歳以上
平成7年	286,519	45,524	194,899	46,058	15.9	68.0	16.1
平成12年	286,521	42,176	189,446	54,869	14.7	66.1	19.2
平成17年	288,538	39,635	184,992	63,197	13.8	64.2	22.0

注) 総数については、年齢不詳を含んでいます。
資料: 国勢調査

各年10月1日現在(単位:人、%)

	人口				構成比		
	総数	0~14歳	15~64歳	65歳以上	0~14歳	15~64歳	65歳以上
平成18年	292,628	40,199	188,311	64,118	13.7	64.4	21.9
平成19年	292,908	40,074	186,950	65,884	13.7	63.8	22.5
平成20年	292,919	39,890	185,766	67,263	13.6	63.4	23.0
平成21年	291,383	39,376	183,027	68,980	13.5	62.8	23.7

資料: 住民基本台帳、外国人登録

(2) 地域別人口

全人口の約6割が津地域に集積しています。

平成21年10月1日現在（単位：人、％）

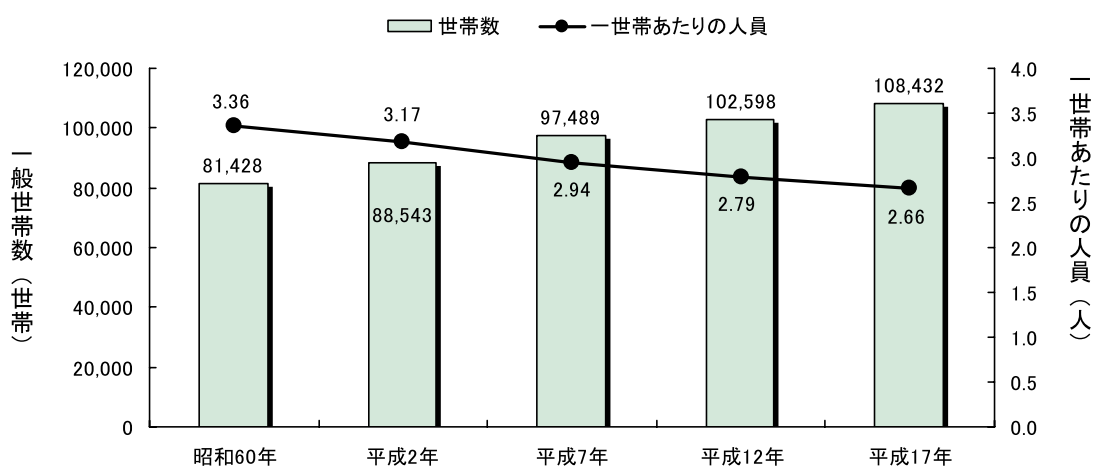
	人口				構成比		
	総数	0～14歳	15～64歳	65歳以上	0～14歳	15～64歳	65歳以上
津	164,737	22,555	105,714	36,468	13.7	64.2	22.1
久居	43,728	6,462	27,524	9,742	14.8	62.9	22.3
河芸	19,014	3,010	11,647	4,357	15.8	61.3	22.9
芸濃	8,925	989	5,569	2,367	11.1	62.4	26.5
美里	4,000	428	2,346	1,226	10.7	58.6	30.7
安濃	11,361	1,544	7,220	2,597	13.6	63.5	22.9
香良洲	5,375	695	3,238	1,442	12.9	60.3	26.8
一志	15,258	2,082	9,381	3,795	13.6	61.5	24.9
白山	13,020	1,304	7,649	4,067	10.0	58.8	31.2
美杉	5,965	307	2,739	2,919	5.2	45.9	48.9
全地域	291,383	39,376	183,027	68,980	13.5	62.8	23.7

資料：住民基本台帳、外国人登録



(3) 世帯数

一般世帯^{※1}数は増加していますが、一世帯あたりの人員は減少を続けています。



各年10月1日現在（単位：世帯、人）

	昭和60年	平成2年	平成7年	平成12年	平成17年
一般世帯数	81,428	88,543	97,489	102,598	108,432
一世帯あたりの人員	3.36	3.17	2.94	2.79	2.66

資料：国勢調査

※1 一般世帯：(1) 住居と生計を共にしている人々の集まり又は一戸を構えて住んでいる単身者。
 (2) 上記の世帯と住居を共にし、別に生計を維持している間借りの単身者又は下宿屋などに下宿している単身者。
 (3) 会社・団体・商店・官公庁などの寄宿舍、独身寮などに居住している単身者。

(4) 地域別世帯数

一般世帯の約6割が核家族となっています。単独世帯は地域差があり、津地域では約3割が単独世帯となっています。
65歳以上の高齢単身者世帯は美杉地域では約2割となっています。

平成17年10月1日現在（単位：世帯、％）

	一般世帯数	うち 核家族 世帯※1	うち 単独世帯※2	(再掲) 65歳以上 の高齢単 身者世帯	核家族 世帯 の割合	単独 世帯 の割合	(再掲) 65歳以上 の高齢単 身者世帯 の割合
津	65,671	37,615	20,883	5,454	57.3	31.8	8.3
久居	15,415	9,350	4,003	1,236	60.7	26.0	8.0
河芸	6,368	3,998	1,322	430	62.8	20.8	6.8
芸濃	2,719	1,462	477	217	53.8	17.5	8.0
美里	1,237	631	165	95	51.0	13.3	7.7
安濃	3,464	2,086	493	151	60.2	14.2	4.4
香良洲	1,732	1,038	290	138	59.9	16.7	8.0
一志	5,083	3,351	807	364	65.9	15.9	7.2
白山	4,217	2,294	785	418	54.4	18.6	9.9
美杉	2,526	1,339	641	449	53.0	25.4	17.8
全地域	108,432	63,164	29,866	8,952	58.3	27.5	8.3

資料：国勢調査

※1 核家族世帯：夫婦のみの世帯、夫婦と子どもから成る世帯、男親と子どもから成る世帯、女親と子どもから成る世帯。
 ※2 単独世帯：世帯人員が一人の世帯。

2 子どもの状況

(1) 出生数・出生率

平成19年の合計特殊出生率は1.39となっています。

(単位：人)

	出生数			出生率 ^{※1}		合計特殊出生率 ^{※2}	
	総数	男	女	津市	三重県	津市	三重県
平成17年	2,399	1,215	1,184	8.3	8.4	1.31	1.36
平成18年	2,303	1,175	1,128	8.0	8.6	1.26	1.35
平成19年	2,434	1,206	1,228	8.4	8.6	1.39	1.37

資料：三重県医療政策室

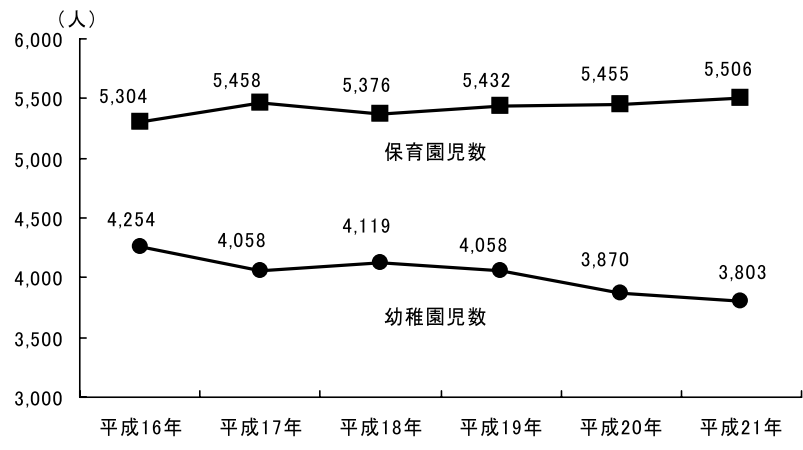


※1 出生率：人口1,000人あたりにおける1年間の出生数の割合。

※2 合計特殊出生率：一人の女性が一生のうちで産む子どもの平均人数。15歳から49歳の女性の年齢別出生率を合計した指標。

(2) 保育園・幼稚園の園児数

保育園児数は増加傾向にありますが、幼稚園児数は減少傾向にあります。



(単位：人)

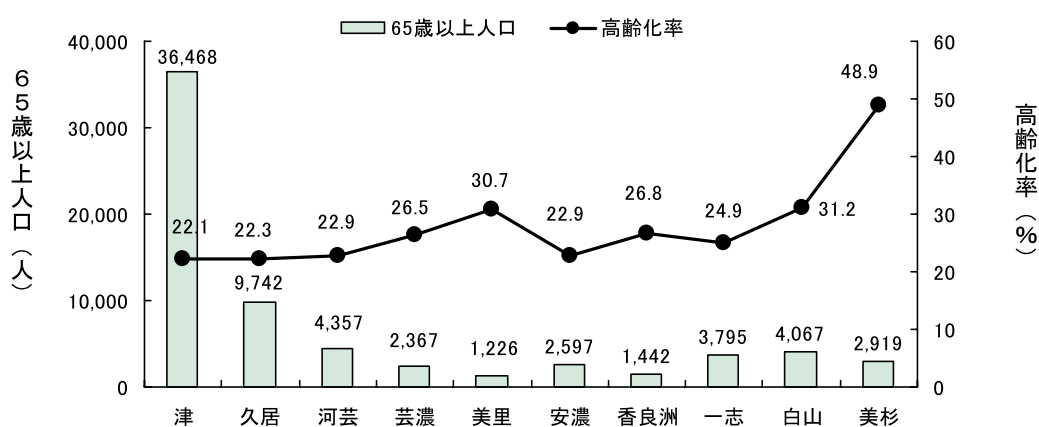
	保育園児数	幼稚園児数
平成16年	5,304	4,254
平成17年	5,458	4,058
平成18年	5,376	4,119
平成19年	5,432	4,058
平成20年	5,455	3,870
平成21年	5,506	3,803

資料：社会福祉施設調査 各年10月1日
 学校基本調査 各年5月1日

3 高齢者の状況

(1) 高齢者人口・高齢化率

高齢化率^{※1}は各地域で20%を超えており、全地域では23.7%となっています。特に美杉地域では約50%となっています。



平成21年10月1日現在 (単位：人、%)

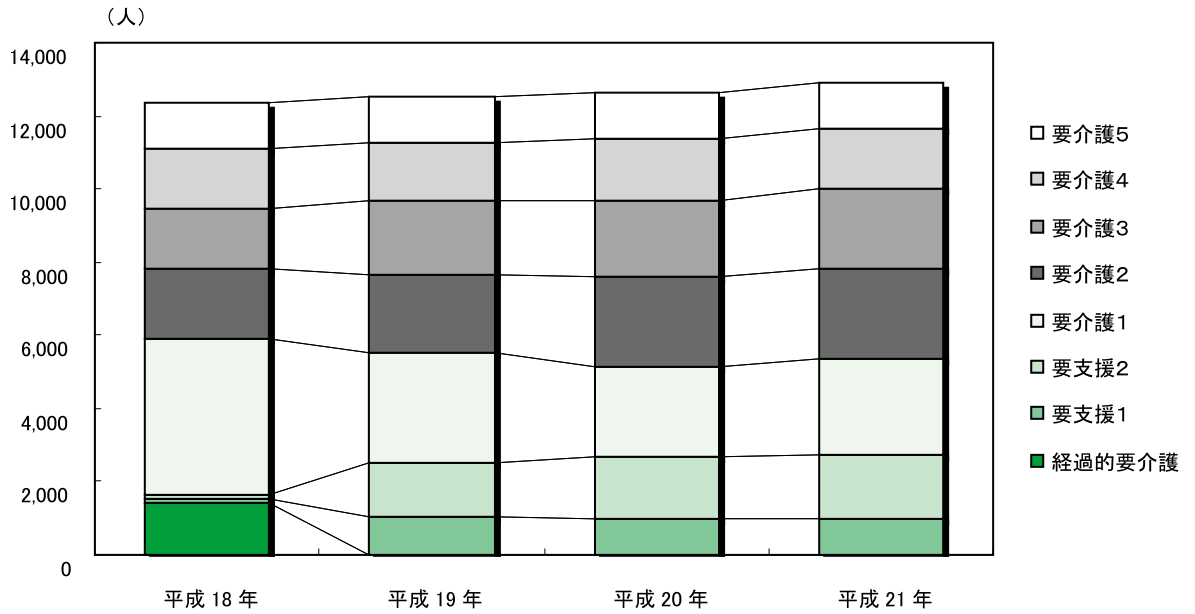
	総数	64歳以下	65歳以上	高齢化率
津	164,737	128,269	36,468	22.1
久居	43,728	33,986	9,742	22.3
河芸	19,014	14,657	4,357	22.9
芸濃	8,925	6,558	2,367	26.5
美里	4,000	2,774	1,226	30.7
安濃	11,361	8,764	2,597	22.9
香良洲	5,375	3,933	1,442	26.8
一志	15,258	11,463	3,795	24.9
白山	13,020	8,953	4,067	31.2
美杉	5,965	3,046	2,919	48.9
全地域	291,383	222,403	68,980	23.7

資料：住民基本台帳、外国人登録

※1 高齢化率：総人口に占める65歳以上の人口の割合。

(2) 要介護認定状況

要支援・要介護認定者は3年間で559人(4.5%)増加しています。



各年4月30日現在 (単位: 人)

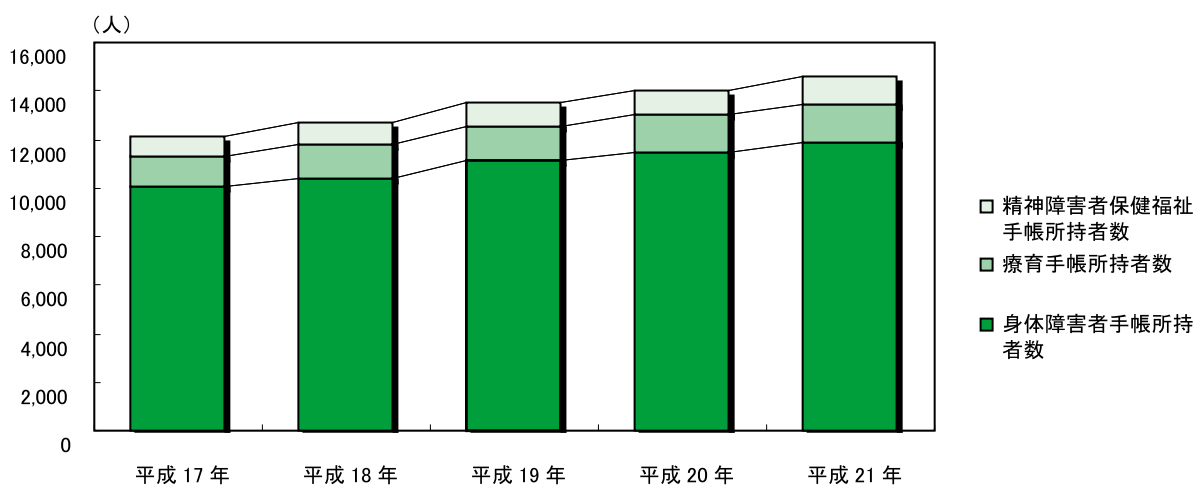
	平成18年	平成19年	平成20年	平成21年
経過的要介護	1,428	-	-	-
要支援1	118	1,057	977	982
要支援2	107	1,472	1,701	1,777
要介護1	4,244	2,997	2,479	2,596
要介護2	1,910	2,141	2,423	2,481
要介護3	1,668	2,026	2,124	2,169
要介護4	1,603	1,555	1,655	1,662
要介護5	1,263	1,265	1,250	1,233
総数	12,341	12,513	12,609	12,900

資料: 介護保険事業状況報告

4 障がいのある人の状況

障害者手帳所持者数

手帳所持者数は年々増加しています。特に精神障害者保健福祉手帳の所持者が増加しています。



各年4月1日現在 (単位：人)

	平成17年	平成18年	平成19年	平成20年	平成21年
身体障害者手帳 ^{※1} 所持者数	10,021	10,424	11,112	11,473	11,881
療育手帳 ^{※2} 所持者数	1,313	1,373	1,440	1,524	1,574
精神障害者保健福祉手帳 ^{※3} 所持者数	760	944	1,001	1,038	1,160
総数	12,094	12,741	13,553	14,035	14,615

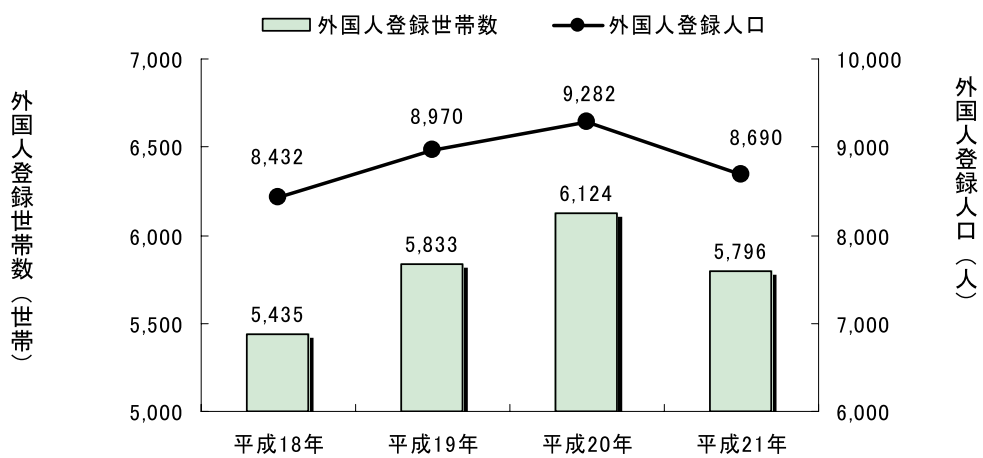
資料：三重県障害福祉室

- ※1 身体障害者手帳：身体障害者福祉法に基づいて交付され、同法に規定する援護を受けることができる者であることを確認する証票。対象となる障がいは、①視覚障がい②聴覚または平衡機能の障がい③音声機能・言語機能またはそしゃく機能の障がい④肢体不自由⑤内部障がい（心臓、じん臓、呼吸器、膀胱、直腸または小腸、免疫の機能障がい）で、障がいの程度により1級から6級の等級が記載される。
- ※2 療育手帳：児童相談所等において「知的障がい」と判定された者に対して交付され、相談・指導や各種の更生援護を受けることができることを確認する証票。障がいの程度により、A（最重度、重度）とB（中度、軽度）に区分される。
- ※3 精神障害者保健福祉手帳：「精神保健及び精神障害者福祉に関する法律」に基づき、一定の精神障がいの状態にあることを証するもの。精神障がい者の社会復帰の促進及び自立と社会参加の促進を図ることを目的としており、交付を受けた者に対して各種の支援策が講じられる。

5 外国人の状況

(1) 外国人登録人口

外国人登録者数は約 8,700 人となっており、前年に比べ減少しています。



各年10月1日現在 (単位：世帯、人)

	世帯数	人口		
		総数	男	女
平成18年	5,435	8,432	4,409	4,023
平成19年	5,833	8,970	4,663	4,307
平成20年	6,124	9,282	4,827	4,455
平成21年	5,796	8,690	4,399	4,291

資料：外国人登録

(2) 地域別外国人登録人口

地域別外国人登録人口の割合は、河芸地域、香良洲地域で高くなっています。

平成21年10月1日現在（単位：世帯、人、%）

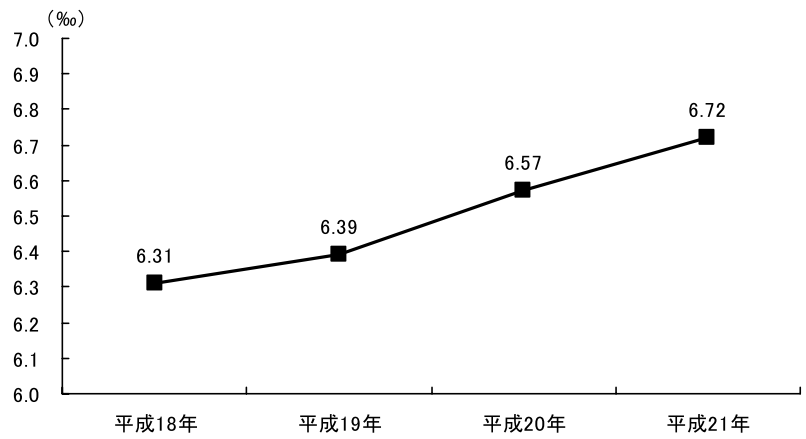
	世帯数	外国人登録人口	人口に対する割合
津	3,618	5,739	3.5
久居	889	1,191	2.7
河芸	466	738	3.9
芸濃	143	157	1.8
美里	14	14	0.4
安濃	259	286	2.5
香良洲	163	285	5.3
一志	101	120	0.8
白山	110	125	1.0
美杉	33	35	0.6
全地域	5,796	8,690	3.0

資料：外国人登録



6 生活保護の状況

生活保護率^{※1}は年々増加しています。



各年3月31日現在 (単位: 世帯、人、‰)

	平成18年	平成19年	平成20年	平成21年
生活保護世帯数	1,441	1,460	1,508	1,528
生活保護人員	1,840	1,860	1,915	1,947
生活保護率	6.31	6.39	6.57	6.72

資料: 援護課

※1 生活保護率: 人口1,000人あたりの生活保護受給者数で‰ (パーミル) で表す。

7 地域活動団体等の状況

(1) 地区社会福祉協議会

地区社会福祉協議会は、43 団体が組織されています。

平成 21 年 4 月現在（単位：団体）

	団体数	内訳
津	22	北立誠、南立誠、敬和、養正、新町、育生、修成、白塚、栗真、一身田、大里、高野尾、豊が丘、櫛形、安東、津西、神戸、片田、南が丘、藤水、高茶屋、雲出
久居	7	榊原、栗葉、戸木、桃園、立成、誠之、成美
河芸	4	豊津、上野、黒田、千里ヶ丘
芸濃	1	芸濃
美里	1	美里
安濃	4	草生、村主、安濃、明合
香良洲	1	香良洲
一志	1	一志
白山	1	白山
美杉	1	美杉
全地域	43	

資料：津市社会福祉協議会

【地区社会福祉協議会とは】

社会福祉法に規定される市町村社会福祉協議会とは異なる任意の団体で、地域の福祉課題を、地域住民自身がその課題の解決に向けてお互いに協力し合う住民組織です。

(2) 民生委員・児童委員

民生委員・児童委員^{※1}一人あたりの高齢者人口は約 130 人となっています。

平成 21 年 10 月 1 日現在 (単位: 人)

	民生委員・児童委員		主任児童委員 ^{※2}		高齢者人口	民生委員・児童委員一人あたり の高齢者数
	定数	実数	定数	実数		
津	277	271	24	24	36,468	132
久居	69	67	3	3	9,742	141
河芸	33	31	2	2	4,357	132
芸濃	27	27	2	2	2,367	88
美里	16	16	1	1	1,226	77
安濃	22	22	2	2	2,597	118
香良洲	13	13	2	2	1,442	111
一志	30	27	2	2	3,795	127
白山	29	29	2	2	4,067	140
美杉	34	34	2	2	2,919	86
全地域	550	537	42	42	68,980	125

資料: 福祉政策課、住民基本台帳、外国人登録

- ※1 民生委員・児童委員: 厚生労働大臣から委嘱され地域で福祉の相談助言活動に従事している者。地域住民から社会福祉に関わる相談を受けるだけでなく、高齢者の相談や見守り、児童虐待の防止・早期発見等、新しい社会的問題に取り組んでいる。それぞれの地域で活動する民生委員は、民生委員法に基づいて委嘱されていると同時に児童福祉法における「児童委員」にも充てられており、正式には「民生委員・児童委員」という。
- ※2 主任児童委員: 上記「児童委員」のうちから厚生労働大臣より指名され、児童福祉に関する事項を専門に担当し、児童福祉関係機関と児童委員との連絡・調整を行うとともに、児童委員の活動に対する支援・協力をを行う者。

(3) 自主防災組織

自主防災組織^{※1}は、678 団体が組織されています。

平成 21 年 4 月現在 (単位：団体、%)

	団体数	組織率
津	294	99.56
久居	119	100.00
河芸	24	100.00
芸濃	50	100.00
美里	16	100.00
安濃	47	100.00
香良洲	9	100.00
一志	47	100.00
白山	65	100.00
美杉	7	100.00
全地域	678	99.74

資料：防災危機管理課

(4) ボランティア

ボランティア登録団体は、年々増加しています。

各年 3 月 31 日現在 (単位：団体、人)

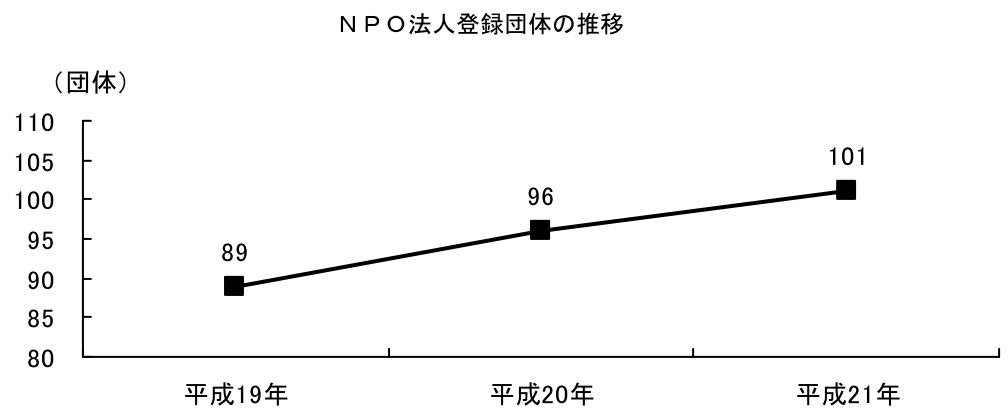
	団体		個人ボランティア
	団体数	登録人数	登録数
平成 19 年	198	7,615	237
平成 20 年	239	8,672	215
平成 21 年	275	7,652	135

資料：津市社会福祉協議会

※1 自主防災組織：地域住民が協力・連携して、災害から「自分たちのまちは自分たちで守る」ために活動することを目的に結成する組織。

(5) NPO法人

NPO法人登録団体が増加しています。



各年3月31日現在 (単位: 団体)

活動分野	平成19年	平成20年	平成21年
保健・医療・福祉	57	62	61
社会教育	52	53	52
まちづくり	43	45	48
学術・文化・芸術・スポーツ	29	33	33
環境保全	25	28	29
災害救援活動	5	5	6
地域安全活動	9	9	10
人権擁護・平和推進	21	23	28
国際協力	14	14	17
男女共同参画社会の形成	6	7	7
子どもの健全育成	33	34	31
情報化社会	8	9	10
科学技術	5	6	6
経済活動の活性化	12	13	16
職業能力開発・雇用機会拡充	13	14	18
消費者保護	4	6	6
NPOの支援	34	38	41

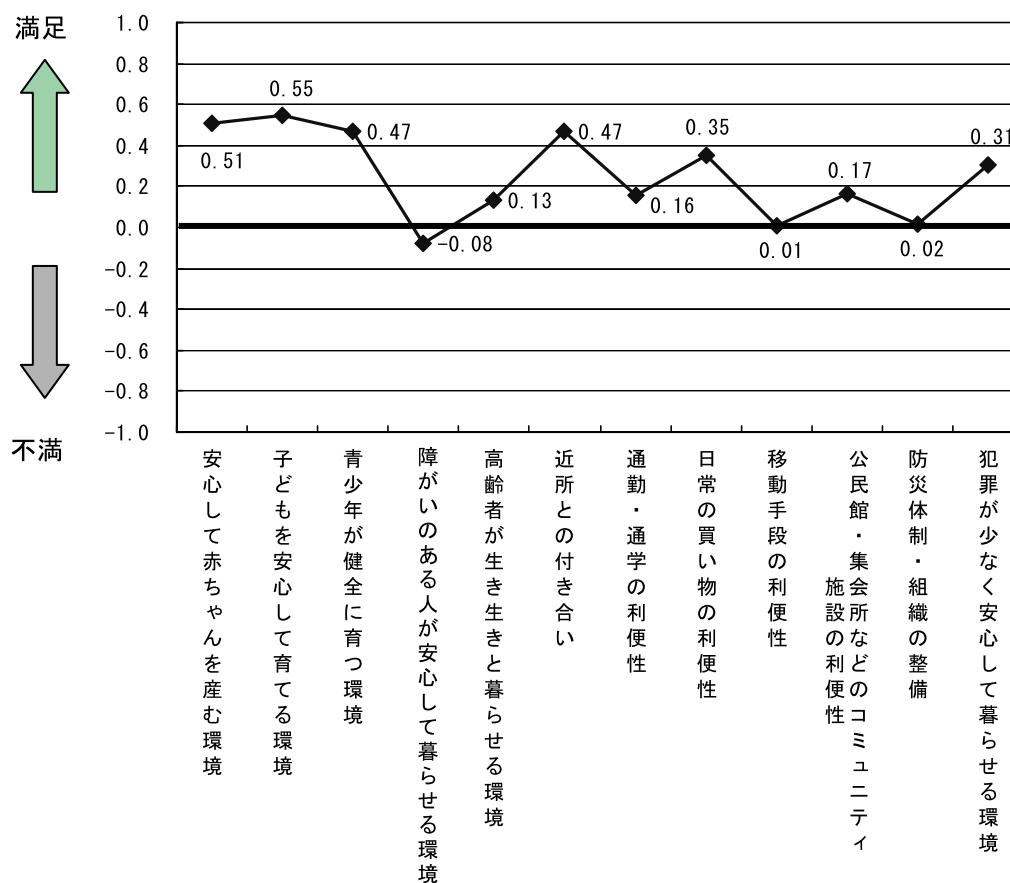
資料: 三重県男女共同参画・NPO室

※ 活動分野別に関しては、重複回答となっているため、団体の総数と一致しない。

8 アンケート調査にみる市民意識

(1) 暮らしている環境の満足度

障がいのある人の生活環境、移動手段の利便性、防災体制・組織の整備についての満足度が低くなっています。

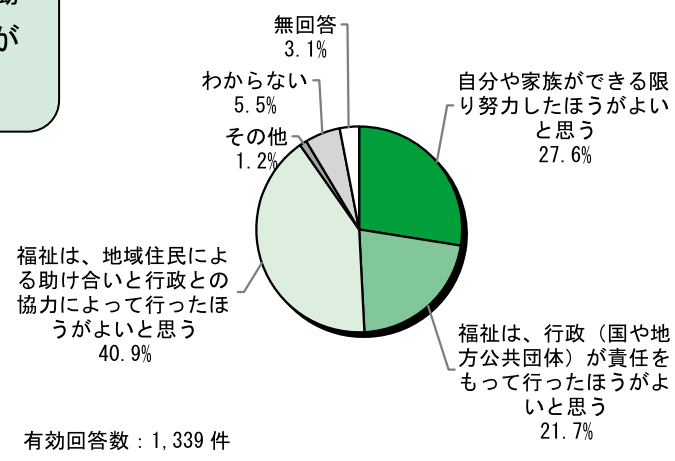


以下の評価点に基づく平均値で比較しました。

満足・・・2点 ほぼ満足・・・1点
 どちらともいえない・・・0点
 やや不満・・・-1点 不満・・・-2点

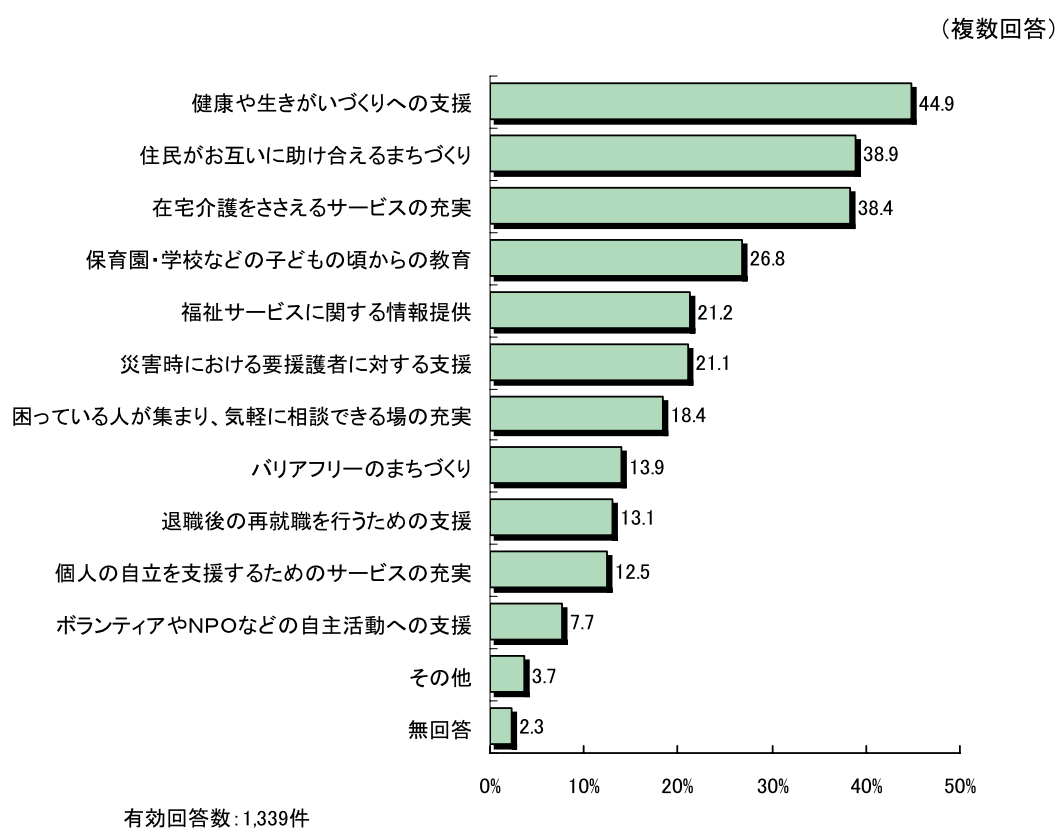
(2) 福祉に関する考え方

公助と共助の協働の考え方を持つ人が多くなっています。



(3) これからの津市に大切なこと

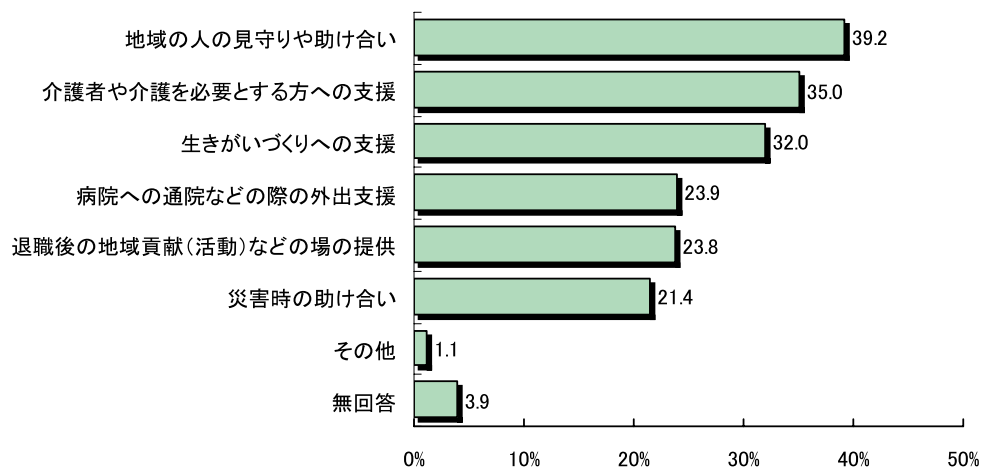
健康や生きがいづくりへの支援が大切だと思う人が多くなっています。



(4) 高齢者が社会参加するために地域で取り組んでほしいこと

地域の人の見守りや助け合いが大切だと思う人が多くなっています。

(複数回答)

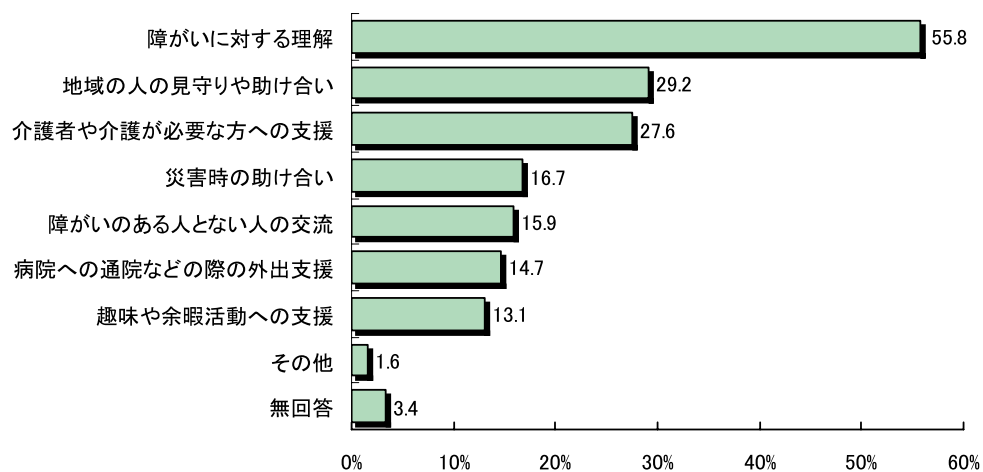


有効回答数: 1,339件

(5) 障がいのある人が社会参加するために地域で取り組んでほしいこと

障がいに対する理解が大切だと思う人が多くなっています。

(複数回答)

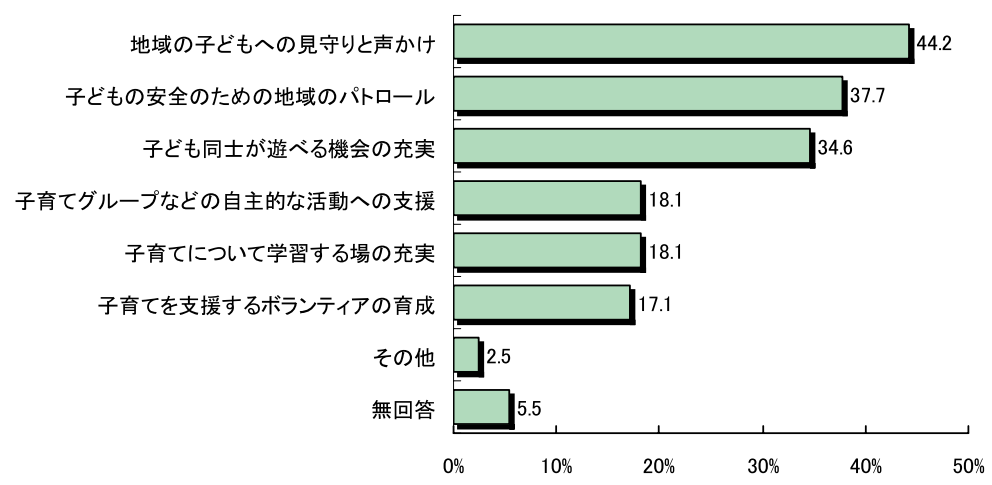


有効回答数: 1,339件

(6) 子育てについて地域で取り組んでほしいこと

地域の子どもへの見守りと声かけ、子どもの安全のための地域のパトロール、子ども同士が遊べる機会の充実が大切だと思う人が多くなっています。

(複数回答)



有効回答数: 1,339件

