

令和4年7月19日

第37回津市子ども・子育て会議 資料提出

津市私立幼稚園・認定こども園協会

大川 将寿

1. 議事に関する提出資料

資料1

資料2

資料3-1

資料3-2

資料3-3

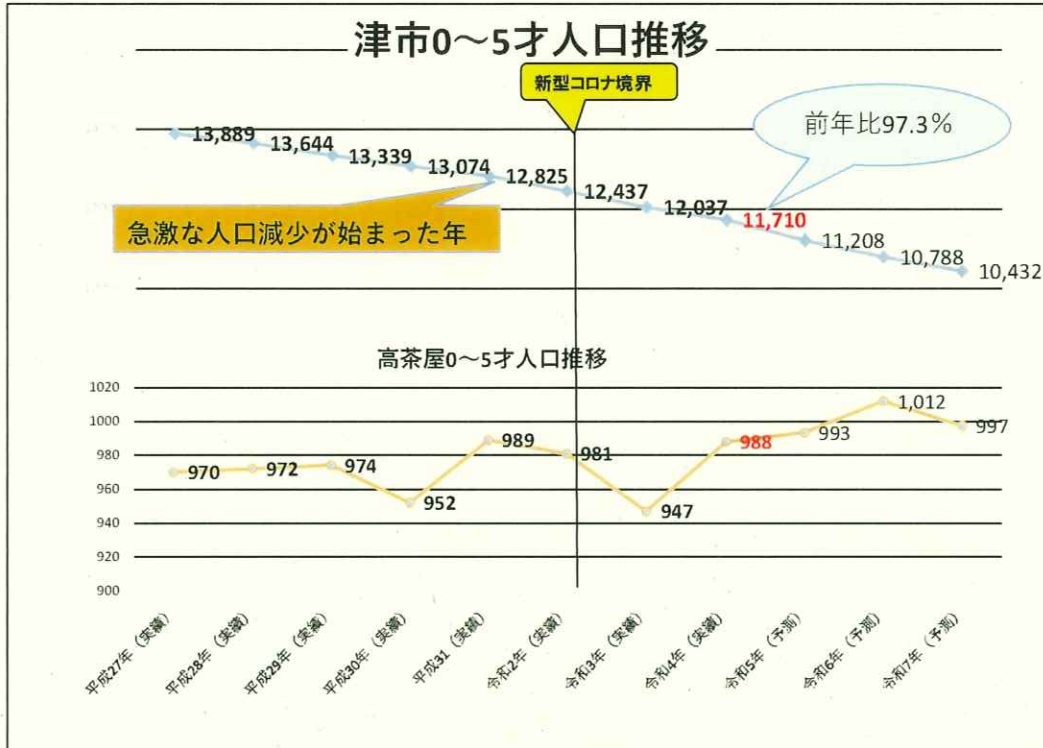
2. その他に対する提出資料

今回無し

# 【2022年4月版】津市の乳幼児人口推移グラフ

※実績値は毎年4月現在、令和4年までの住民基本台帳より転記（R5~7年は推測値）

津市私立幼稚園・認定こども園協会



人口減少により発生する「受入可能数」の増加数（市の示す人口の72%が何かしら預けているという説明より推測）

津市	H28	H29	H30	R1	R2	R3	R4	R5	R6	R7
前年比増減	△245	△305	△265	△249	△388	△400	△327	△502	△420	△356
余剰,空き	172	214	186	174	279	288	235	361	302	256
(推測定員)	9,551	9,337	9,152	8,978	8,955	8,667	8,431	8,070	7,767	7,511

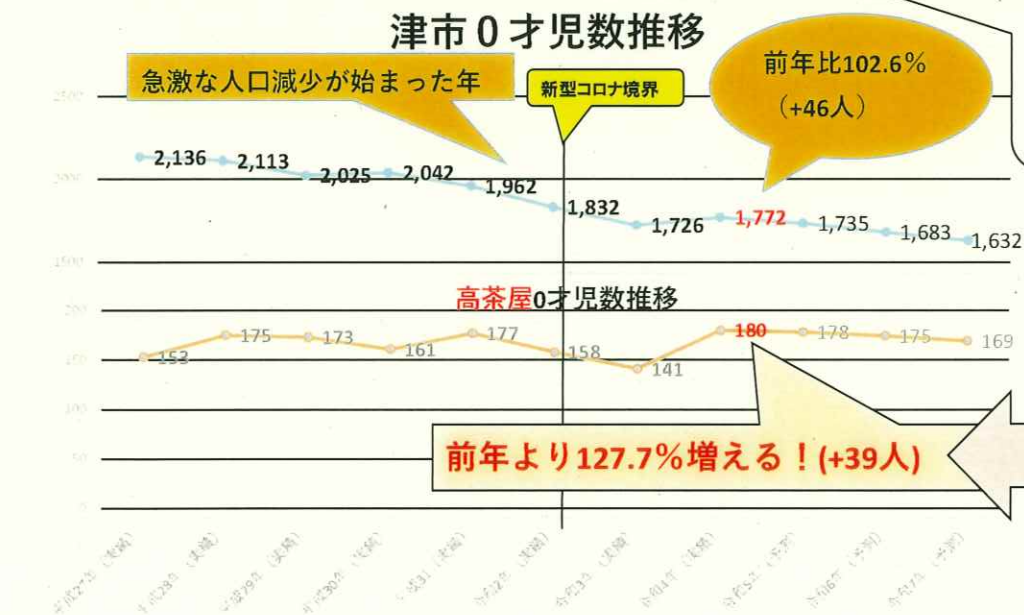
※待機児童発生無し ※幼稚園他含めて

### 津市保育定員数と実入所者数の推移

(待機児童関連調査、津市提供資料より)

	H28	H29	H30	R1	R2	R3	R4(幼も含)
保育定員	6,098	6,056	6,341	6,481	6,501	6,636	10,245
入所実績	5,851	5,912	5,980	6,143	6,190	6,249	8,347
余剰,空き	247	144	361	338	311	387	1,898

過去4年間で600名増の定員増で推移（0~5才人口が減り続けている中）



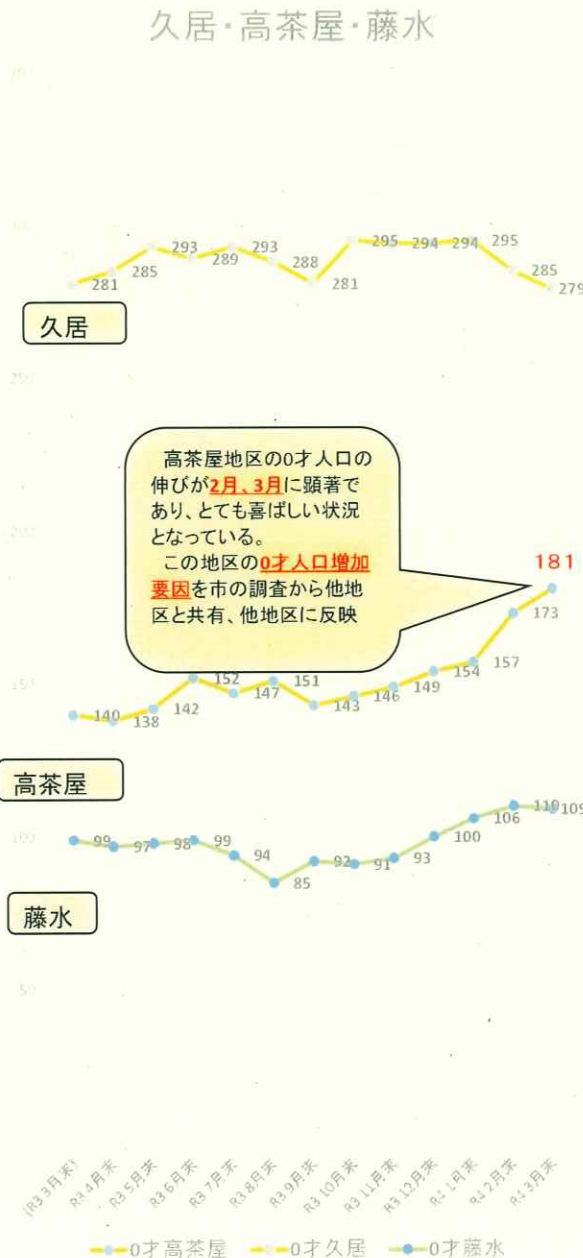
市内施設の受け入れ可能な残りの空き(余剰数)

高茶屋地区のみ、この令和4年2月、3月で驚異的な0歳児人口増加がみられた! 他地区と比較しても驚異的に増加しており、この素晴らしい増加要因は他地区にもあてはめられないが、目立つ要因について市より説明し、他地区の参考にすべきである。

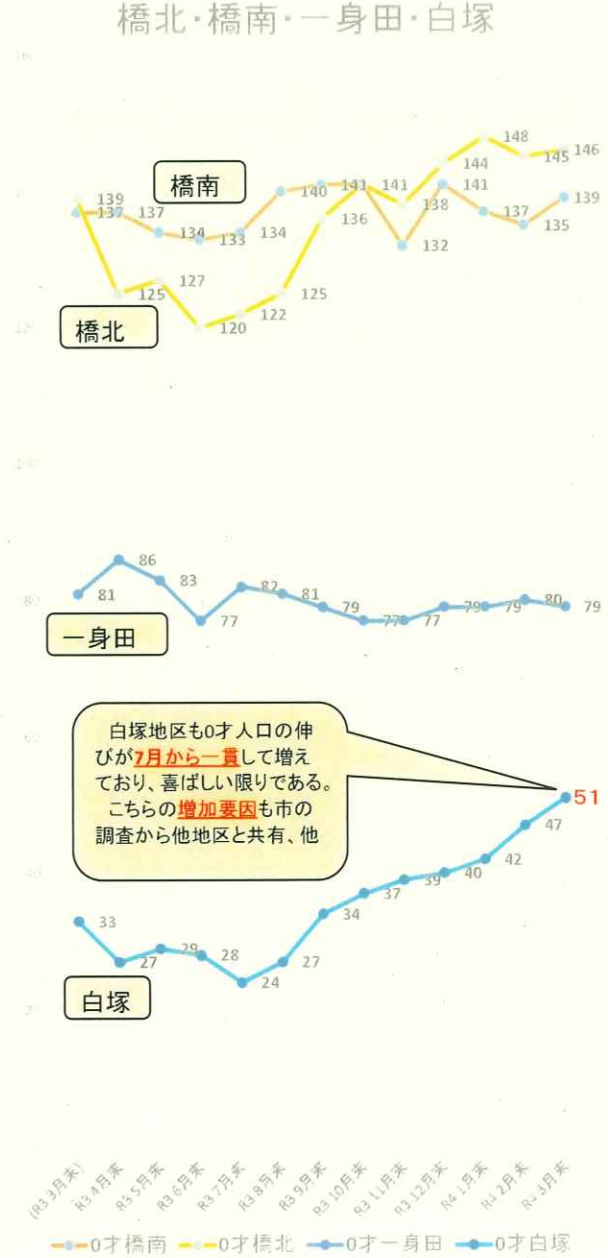
高茶屋	H28	H29	H30	R1	R2	R3	R4	R5	R6	R7
前年比	114.4%	98.9%	93.1%	109.9%	89.3%	89.2%	127.7%	99.0%	98.0%	97.0%

# 令和3年度・津市0歳児人口月次推移グラフ

参考: [津市 - 人口\(男女別\)・世帯数 \(city.tsummie.jp\)](http://city.tsummie.jp)



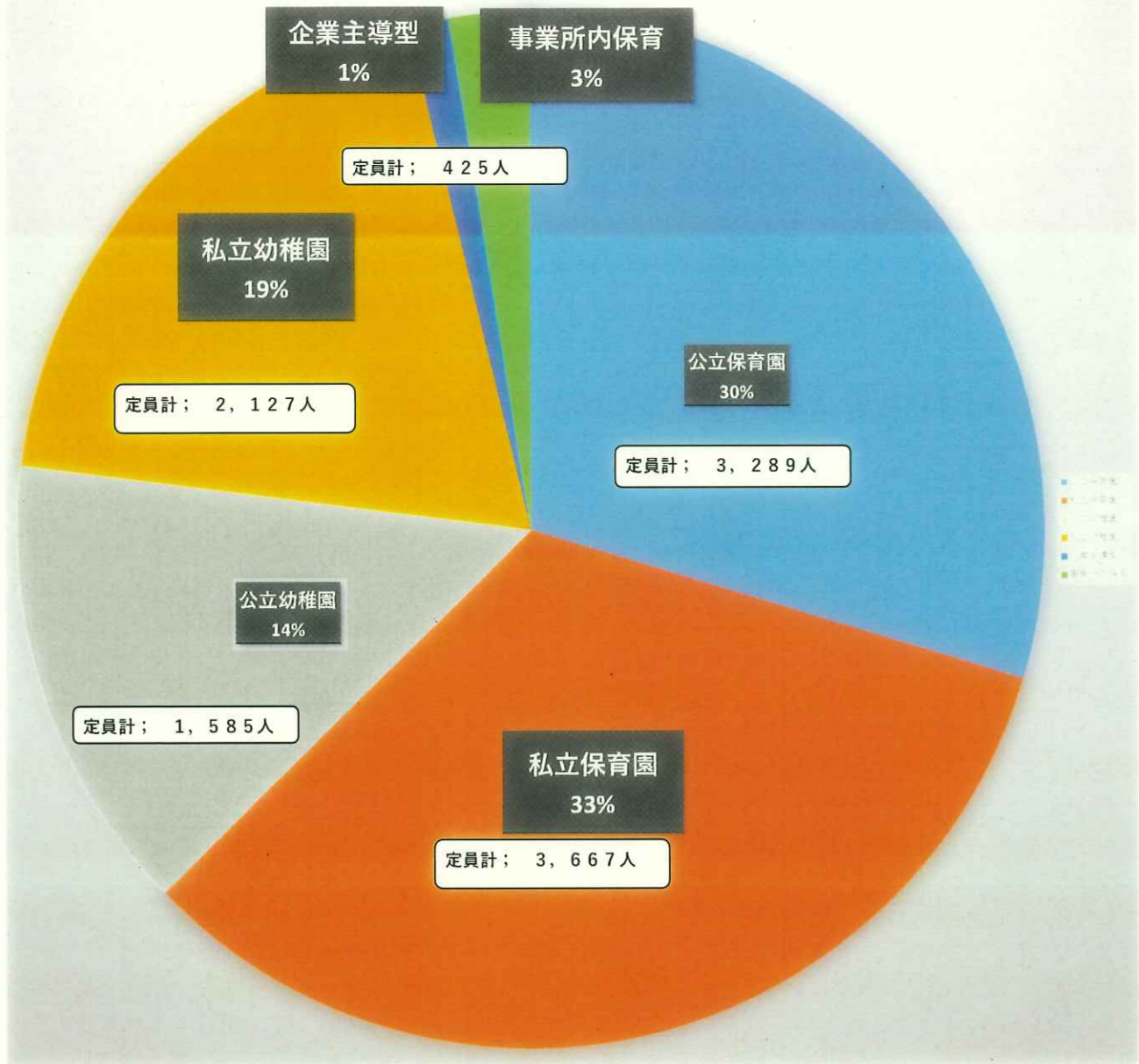
高茶屋地区の0才人口の伸びが2月、3月に顕著であり、とても喜ばしい状況となっている。  
この地区の0才人口増加要因を市の調査から他地区と共有、他地区に反映



白塚地区も0才人口の伸びが2月から一貫して増えており、喜ばしい限りである。  
こちらの増加要因も市の調査から他地区と共有、他

再掲

### 津市就学前（0～5才）児童施設定員数、まとめ円グラフ



0～5歳児定員合計； 11,093人 ： 0～5才人口合計 11,710人 ※R4年4月時点

令和3年度利用者数（市公表）； 8,614人 ニーズに対する定員充足率； 80.7%

※その他未掲載認可外施設あり、未掲載定員数； 300人分ほど

※休止状態の施設（未掲載）数； 7施設

参考：津市（公文書）：世帯数 <http://city.tsu.mie.jp/>

津市子ども・子育て支援施策の実施状況（令和3年6月2日、津市健康福祉部子育て推進課）より

データ取得日：R3.11.13

三重県：認可外保育施設一覧表（令和3年8月18日作成） <https://www.pref.mie.lg.jp/common/content/000973708.pdf>

「ここdeサーチ（子ども・子育て支援情報公表システム）ウェブサイト」 <https://www.wam.go.jp/kokodesearch/AMH010100E00.do>

津市就学前（0～5才）児童施設・定員数、他まとめ

津市私立幼稚園・認定こども園協会

保育園状況

※2020～2021年のデータ

公立	公立保育所名	住所	認可定員※1	利用定員※2	0～5才児年齢別在籍人数							認可年月日	
					在籍数	0歳	1歳	2歳	3歳	4歳	5歳		
	太郎生保育園	津市美杉町太郎生2108-1				×	×	×	×	×	×	×	
	成瀬保育園	津市一志町成瀬2262-1				×	×	×	×	×	×	×	
	八和保育園	津市美杉町八和5516-1		45	25	1	5	1	6	3	9		昭和29年4月
	白山こども園※	津市白山町南出493		300	180	205	6	20	25	50	51	53	平成30年4月
	一志こども園※	津市一志町高野1451		245	155	242	9	25	30	59	60	59	平成31年4月
	川合保育園	津市一志町八木1017-1		150	150	136	3	20	24	30	30	29	昭和51年2月
	芸濃こども園※	津市芸濃町柳本6148番地		240	150	220	7	20	30	52	58	53	令和2年4月
	安濃保育園	津市安濃町曾根710-2		170	170	164	6	25	30	32	34	37	昭和53年4月
	こへき保育園	津市久屋元町2314-17		135	135	123	5	18	24	25	26	25	昭和50年4月
	野村保育園	津市久屋野村町563-4		120	120	123	6	20	24	25	25	23	昭和48年4月
	北口保育園	津市久屋北口町554		150	150	149	6	25	30	30	28	30	昭和44年4月
	北部保育園	津市久屋北口町859-3		70	70	79	3	10	12	17	17	20	昭和51年4月
	ひとみわ保育園	津市久屋一色町934		130	130	120	3	15	24	26	26	26	昭和49年4月
	香良洲浜っ子幼児園※	津市香良洲町5722番地		192	192	148	6	45	18	36	37	36	平成30年4月
	雲出保育園	津市雲出本町1165		94	94	44	3	3	5	7	14	12	昭和45年5月
★	高茶屋保育園	津市高茶屋三丁目26-1		180	140	136	6	20	24	28	30	28	昭和23年8月
	橋南保育園	津市船願町津島1691		90	90	67	3	10	12	13	13	16	昭和29年4月
	乙部保育園	津市寿町12-5		50	50	57	3	10	12	8	13	11	昭和47年4月
	中央保育園	津市中央8-8		150	120	89	3	10	18	17	18	23	昭和48年4月
	相愛保育園	津市相生町77		45	45	38	○	5	6	6	10	11	大正13年4月
	高洲保育園	津市高洲町12-31		45	45	36	3	5	6	6	6	10	昭和50年4月
	津みどりの森こども園※	津市神戸332-1		225	105	216	6	16	18	56	60	60	平成30年4月
	観音寺保育園	津市観音寺町604-74		85	85	74	3	15	15	13	12	16	昭和46年4月
	立誠保育園	津市島崎町137-130		90	90	73	2	10	12	12	18	19	昭和27年2月
	栗真保育園	津市栗真小川町274		90	75	42	3	5	6	4	14	10	昭和29年8月
	千里ヶ丘保育園	津市河芸町千里ヶ丘15-1		80	80	68	2	5	11	14	17	19	昭和43年9月
注	河芸こども園 旧士野保育園※	津市河芸町上野3130		118	118	66	3	5	11	8	21	18	令和4年4月
公立27施設			計	3,289	2,694	2,740	101	337	428	580	641	653	

※1

※2

※2020～2021年のデータ

私立	私立保育園名	住所	認可定員※1	利用定員※2	0～5才児年齢別在籍人数							認可年月日	
					在籍数	0歳	1歳	2歳	3歳	4歳	5歳		
	美里さつき保育園	津市美里町五百野1617-1		90	90	73	3	10	12	18	15	15	平成8年4月
	片田保育園	津市片田志袋町384		90	90	83	5	15	18	18	11	16	昭和50年3月
	泉ヶ丘保育園	津市野田21-817		90	90	94	5	13	17	17	22	20	昭和52年4月
	ぼだいじIRORI園※	津市久屋藤ヶ丘町2598-4		90	90	90	9	9	18	18	18	18	令和3年4月
	風の丘森水保育園※	津市戸木町4607		96	90	91	6	10	15	20	20	20	平成30年3月
	久屋保育園	津市久屋西橋跡町365-11		146	146	136	10	24	24	26	26	26	平成16年3月
	すまのこ保育園※	津市久屋中町336番地4		108	102	117	6	15	21	25	25	25	昭和46年11月
	どんと子保育園	津市久屋寺町1260-1		19	19	19	3	5	11	-	-	-	平成28年6月
	そがお保育園※	津市久屋寺町1232-8		19	19	19	6	7	6	-	-	-	平成28年10月
	風の子藤水保育園 (+20、令和4年4月変更)	津市雲出島貫町1735-5		108	88	88	3	12	17	18	20	18	平成30年4月
★	はなこま保育園	津市高茶屋小森町4159		70	70	76	5	10	12	15	18	16	平成18年4月
★	第二はなこま保育園	津市高茶屋小森上野町778		180	180	183	9	25	36	38	37	37	平成22年7月
	つ保育園	津市藤方2670		100	100	97	1	19	20	19	18	20	昭和50年3月
	藤水保育園※	津市藤方1531		229	220	168	8	25	31	34	36	34	平成30年3月
	ひかり保育園	津市半田1442-1		107	107	103	6	18	20	19	20	20	昭和54年2月
	ぼだいじこども園※	津市南中央10-18		136	130	131	12	23	23	23	25	25	昭和43年3月
	三重保育園乳児保育所	津市柳山津島3310-1		100	100	78	7	35	36	-	-	-	昭和36年4月
	三重保育園	津市柳山津島3310		106	106	111	-	-	-	37	39	35	大正3年9月
	津カトリックこども園※	津市西九之内18-21		105	100	111	8	21	21	21	22	18	平成29年4月
	清泉保育園	津市新町一丁目8番13号		90	90	108	8	16	18	23	21	22	昭和47年3月
	つまちなか保育園	津市大門7-15津センターバレス4F		64	64	50	3	10	12	10	11	4	平成31年4月
	大川乳幼児保育園	津市大谷町240		27	27	18	3	9	6	-	-	-	平成26年6月
	津愛児園	津市板橋三丁目45-1		130	130	118	2	20	28	24	20	24	昭和47年4月
	公園西保育園	津市長岡町9-3		120	120	115	4	21	25	22	21	22	昭和52年5月
	上浜保育園	津市上浜町5丁目150番地		80	80	95	6	18	20	17	18	18	昭和55年6月
	こどもの杜ゆたか園※	津市一身田上津部田1715-1		129	120	127	7	22	24	27	23	24	平成28年4月
	高田保育園※	津市一身田町280		130	130	137	5	30	28	23	24	27	昭和41年4月
	志登茂保育園	津市一身田平野361-1		70	70	73	7	8	15	15	13	15	昭和55年4月
	豊野保育園	津市一身田豊野1979-1		120	120	111	6	21	23	20	18	23	昭和54年4月
	大重保育園	津市大重陸合町609-1		100	100	100	7	15	18	20	19	21	昭和52年4月
★	白塚愛児園	津市白塚町5334		220	200	173	12	29	25	40	37	30	昭和23年8月
	ゆたか認定こども園※	津市河芸町中別保1656		105	90	100	3	12	18	24	21	22	平成31年4月
	みらいの森ゆたか園※	津市河芸町三行989		86	80	87	3	12	15	21	19	17	平成28年4月
	杜の街ゆたか園※	津市河芸町杜の街1丁目1-3		115	100	114	5	18	18	24	25	24	平成28年4月
	さくら保育園	津市河芸町影重1140-1		90	90	62	2	10	12	13	12	13	昭和45年10月
私立34施設			計	3,967	3,521	3,456							

私立・公立合計

6,956

6,225

6,196

市公表定員数(6,636)※※学校法人立こども園含む

※Ref 津市子ども・子育て支援部局の施設状況(令和3年6月2日、津市健康福祉部子育て推進課)より、P14/P5

参考※1 [津市・保育園施設一覧\(2021年度\)](#) [津市・保育園施設一覧\(2020年度\)](#)

参考※2 [津市・保育園施設一覧\(2020年度\)](#)

<津市内0～5歳児施設現状説明資料>資料 3-3

幼稚園状況

公立	公立幼稚園	住所	認可定員※1	0～5歳児年齢別在籍人数						認可年月日	
				在籍数	0歳	1歳	2歳	3歳	4歳		5歳
	みさと幼稚園	美里町家所205-4	80	41	美里			9	16	16	平成15年4月
	川合幼稚園	一志町八ノ1164-1	160	68	一志			17	28	23	昭和31年11月
	藤原幼稚園	藤原町5156	50	16	久居			11	3	2	昭和32年9月
	葉葉幼稚園	森町284-1	60	11	久居			-	4	7	昭和31年5月
	桃園幼稚園	新家町873-1	90	47	久居			17	22	8	昭和27年6月
	戸木幼稚園	戸木町2337	105	47	久居			17	22	8	昭和29年5月
	葉々丘幼稚園	久居東条跡町177-5	100	58	久居			21	18	19	昭和29年4月
	密柑山幼稚園	久居北口町554-2	60	20	久居			-	11	9	昭和33年4月
	のむら幼稚園	久居野村町542-3	120	33	久居			-	17	16	昭和47年4月
★	高茶屋幼稚園	高茶屋三丁目1-1	90	34	津			-	13	21	昭和26年8月
	藤水幼稚園	藤水1627	90	28	津			-	10	18	昭和28年4月
	育生幼稚園(休園中)	阿漕町津興1158		0	津			-	X	X	
	敬和幼稚園	中河原445	60	11	津			-	5	6	昭和29年4月
	南立誠幼稚園	桜橋二丁目39	60	15	津			-	6	9	昭和29年4月
	大里幼稚園	大里窪田町1570	90	11	津			-	1	10	昭和31年4月
	高野尾幼稚園(休園中)	高野尾町5266-1		0	津			-	X	X	
	白塚幼稚園(休園中)	白塚町4463		0	津			-	X	X	
注1	香津幼稚園	河芸町一色1666	69	11	河芸			-	4	7	昭和41年4月
	千里ヶ丘幼稚園	河芸町千里ヶ丘13	60	34	河芸			-	14	20	昭和45年4月
	黒田幼稚園	河芸町北黒田109-1	90	44	河芸			16	13	15	昭和31年6月
注2	土野幼稚園	河芸町土野2959	69	5	河芸			-	3	2	昭和32年4月
	明幼稚園(休園中)	芸濃町林325		0	芸濃			-	X	X	
	村主幼稚園	安濃町進部91-5	60	26	安濃			8	11	7	昭和32年5月
	安濃幼稚園	安濃町内多476	100	0	安濃			17	20	13	昭和33年4月
	明合幼稚園	安濃町大塚253-2	60	27	安濃			6	11	10	昭和34年4月
	計25園		計 1,585	571				139	245	237	

※2020～2021年のデータ

私立幼稚園	住所	認可定員※1	利用定員※2	0～5歳児年齢別在籍人数						認可年月日	
				在籍数	0歳	1歳	2歳	3歳	4歳		5歳
のべ幼稚園	津市久居二ノ町1855番地	280	270	-	-	0	90	90	90	90	昭和44年12月
NOBENOこども園	津市久居井戸山町860-2	163	175	6	16	18	48	46	41		平成30年3月
津こども園	津市南河路2-4-6番地	283	229	2	10	12	79	64	62		平成31年4月
ルーテル二葉認定こども園	津市南が丘1丁目1-7番地	109	104	2	9	12	27	27	27		平成30年4月
聖ヤコブ幼稚園	津市丸之内34-16	80	58	-	-	0	19	21	18		明治45年5月
認定子供園清泉幼稚園	津市南丸之内9-1-2	132	119	2	8	12	29	32	36		平成30年4月
津西幼稚園	津市河辺町2273-8	300	290	-	-	0	20	90	90		昭和54年10月
大川幼稚園	津市大台町240番地	200	180	-	-	0	30	50	50		昭和41年11月
高田幼稚園	津市一身田町746番地	200	163	-	-	0	23	46	55	39	昭和3年12月
★ふたば幼稚園	津市白塚町3647番地の1	105	92	-	-	0	28	30	34		昭和43年1月
藤認定こども園	津市豊が丘二丁目5-7番5号	275	264	5	19	38	66	60	76		平成27年3月
計11園		計 2,127	1,944	17	62	165	572	565	563		

(内、こども園計 962)

津市未就学児施設(0～5歳児)定員合計 10,668名 (2020～2021年のデータ)

☆人口に対する定員割合 91.1% の施設定員が確保されている

※津市0～5歳児人口合計(R4年4月末実績) 11,710名

★津市公表の0～5歳児(未就学児)施設令和4年度利用者数(年度初め) 8,347名 ※※3年度: 8,614名

☆利用者数に対する定員割合 78.2% 利用希望者に対して

余裕数【0～5歳児未就学児収容可能数-必要数(利用者数)】 1,898人分の受け入れ余裕あり ※令和4年度津市データより

★★ 過去会議・議会で市より説明の無かった部分★★

※2020～2021年のデータ

その他:子ども子育て支援施設

企業主導型保育施設	住所	認可定員※1	在籍数	0～5歳児年齢別在籍人数							
				0歳	1歳	2歳	3歳	4歳	5歳		
1	ミロディー保育所 津市中村町持葉老人ホームときの音色	19	2	0	0	2	0	0	0	0	令和3年4月
2	津やる気保育園 津市一身田平野7-2-6(社)福祉会	19	13	4	4	3	2	0	0	0	平成29年7月
3	ニチャキッズさくらばし保育園 津市桜橋2丁目133ガレスター桜橋1階	18	14	6	5	3	-	-	-	-	平成30年4月
4	Baby Careウレツェ 津市高茶屋6丁目11-9 アイムB-101	17	17	6	5	6	-	-	-	-	平成30年4月
5	イオンゆめみらい保育園 津南 津市高茶屋小森町1-4 イオンモール津南	28	19	7	5	5	0	2	0	0	平成30年10月
6	グリーンセル保育園 津市緑が丘一丁目1番地2	12	0	0	0	0	0	0	0	0	平成30年4月
7	エトワール保育園 津市一志町日置4-6番地	10	11	0	4	7	0	0	0	0	平成30年5月
8	ひまわり保育園 津市久居北口町宇野中2-7番地1	19	0	0	0	0	0	0	0	0	令和1年9月
事業所内保育施設											
1	あひる保育所 津市柳山津興1-5-35-3-4	15	6	1	2	0	1	2	0	0	昭和51年4月
2	三重県立こころの医療センターつくしんぼ保育所 津市城山1丁目4-1-9	25	0	0	0	0	0	0	0	0	平成11年4月
3	三重大学さつき保育園 津市江戸橋2-1-7-4	132	72	1	14	15	18	13	11		昭和48年10月
4	藤原病院附属院内保育所しらゆり保育所 津市藤原町7-7-7	6	2	-	0	2	0	0	0	0	平成16年4月
5	三重中央医療センターひまわり保育所 津市久居明神町2-15-8-6	28	0	0	0	0	-	-	-	-	平成10年7月
6	三重ヤクルト販売株式会社 津北センター 津市白塚町3-5-84-1	5	0	0	0	0	0	0	0	0	平成13年4月
7	三重ヤクルト販売株式会社 津南センター 津市藤方1-2-16-1	6	0	0	0	0	0	0	0	0	平成7年7月
8	三重ヤクルト販売株式会社 一志センター 津市一志町田尻2-9-1	4	5	0	1	1	3	0	0	0	平成9年3月
9	NKCふれあい保育園 津市久居新町6-5-0	10	0	0	0	0	0	0	0	0	平成20年11月
10	たけいち こどもの家 津市上舟町9番3-6号	10	0	0	0	0	0	0	0	0	平成26年1月
11	近畿健康管理センター 三重事業部 津市あつぎ4丁目1-3	6	0	0	0	0	0	0	0	0	平成26年11月
12	託児ルーム たんぽぽ 津市大倉1-1-15	6	0	0	0	0	0	0	0	0	平成28年7月
13	井村屋グループ(株) アイアイキッズルーム 津市高茶屋5丁目6-5-8	12	7	4	0	3	0	0	0	0	平成19年9月
14	三重県立子ども心身発達医療センター院内保育所 津市大里窪田町3-4-0-5	6	0	0	0	0	0	0	0	0	平成29年6月
15	おんせんひょういん保育園 津市藤原町1-0-33-4	12	12	8	3	1	0	0	0	0	平成23年1月
※その他、認可外保育施設多数(定員数300ほど)あり			その他子ども子育て施設定員計	425	180						

参考: 津市(人口・子育て) - 世界地図 (https://www.tsu-city.jp/)

津市子ども・子育て支援施設の実施状況(令和3年6月2日) 津市健康福祉部子育て課取得日、R3.11.13

三重県: 認可外保育施設一覧表(令和3年8月18日作成) https://www.pref.mie.lg.jp/common/content/000973709.pdf

「ここdeサーチ(子ども・子育て支援情報公表システム)ウェブサイト」 https://www.wam.go.jp/kokodesearch/ANN010100E00.do