

令和4年2月21日

第35回津市子ども・子育て会議 資料提出

津市私立幼稚園・認定こども園協会
大川 将寿

1. 議事に関する提出資料

参考資料①

参考資料②

参考資料③

参考資料④-1

参考資料④-2

参考資料⑤

参考1)

参考2)

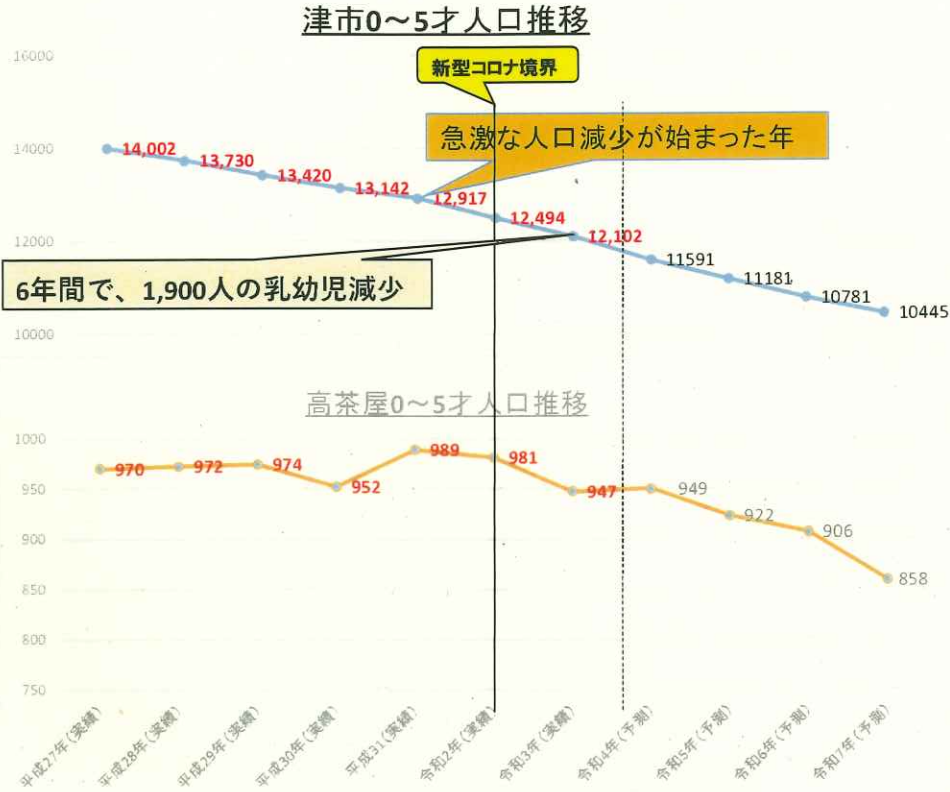
2. その他に対する提出資料

今回無し

【再掲】津市の乳幼児人口推移グラフ

※実績値は毎年1月現在、令和3年までの住民基本台帳より転記（R4～7年は推測値）

津市私立幼稚園・認定こども園協会

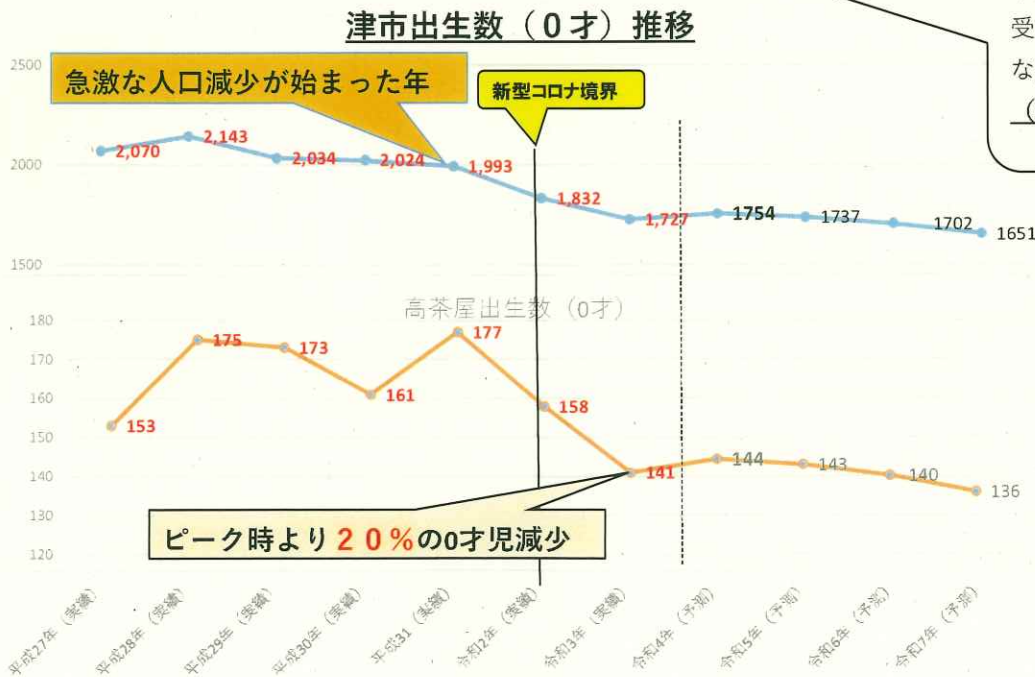


津市保育定員数と実入所者数の推移 (待機児童関連調査、津市提供資料より)

	H28	H29	H30	R1	R2	R3
保育定員	6,098	6,056	6,341	6,481	6,501	6,636
入所実績	5,851	5,912	5,980	6,143	6,190	6,249
余剰,空き	247	144	361	338	311	387

※待機児童発生無し
過去4年間で600名弱の定員増で推移? 0～5才人口が減り続けているにも関わらず?

市内保育園の受け入れ可能な残りの空き(余剰数)



ピーク時より20%の0才児減少

高茶屋	H28	H29	H30	R1	R2	R3	R4	R5	R6	R7
前年比	114.4%	100.0%	93.1%	109.9%	89.3%	89.2%	102.8%	98.6%	97.9%	97.1%

※津市当局の予測はどれくらいか? その為の施策は?

<<<今後、2年間の0~5才人口推移(予測)>>>

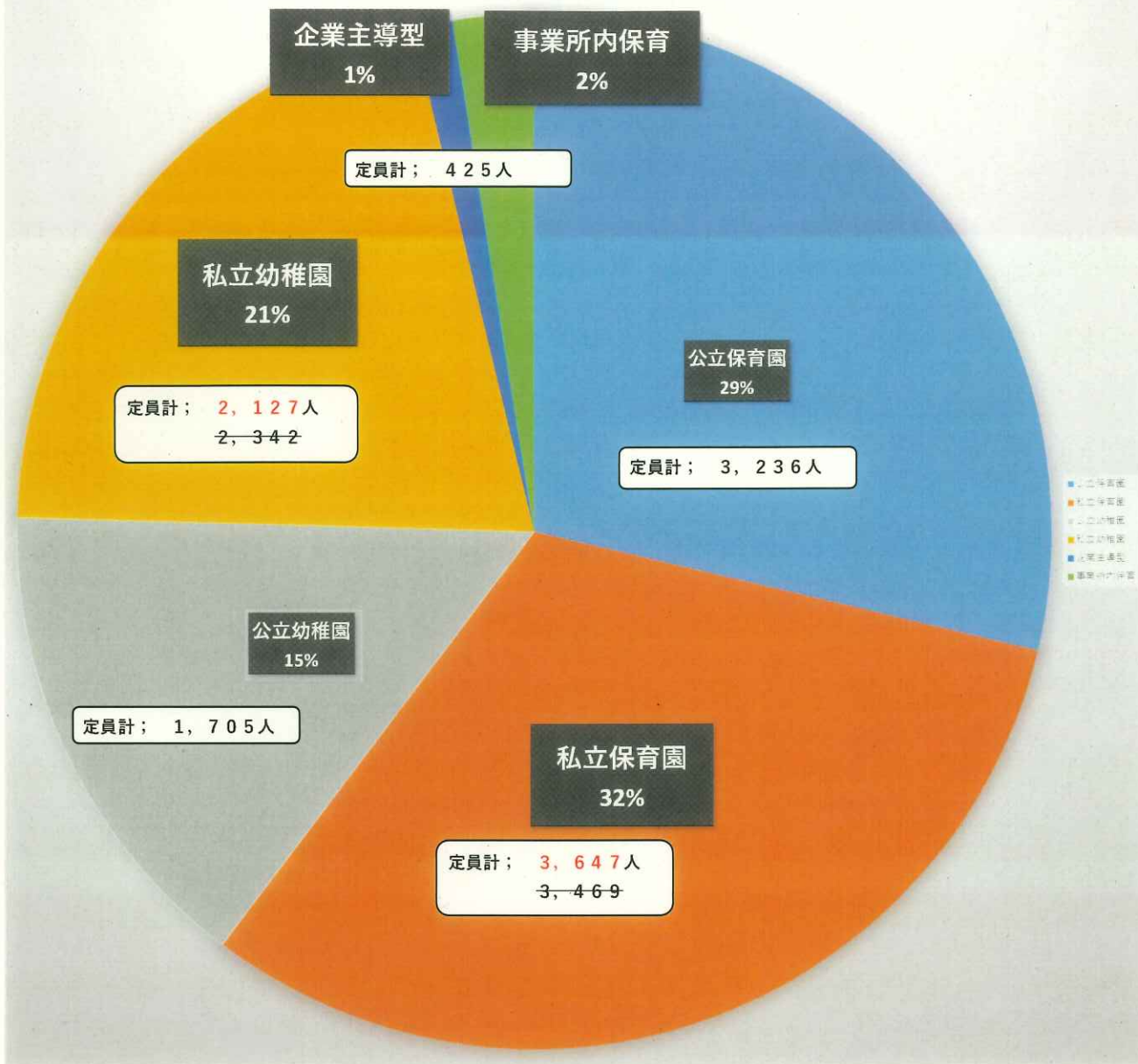
	市内総数			津地域		
<2年間>	令3年3月末	令4年3月末	令5年3月末	令3年3月末	令4年3月末	令5年3月末
人口0~5才	12,037	→	11,206	6,743	→	6,289
減少数			△ 831			△ 454
減少割合			93.09%			93.27%

2歳人口	1,992	→	1,766	1,131	→	1,014
2歳減少数			△ 226			△ 117
減少割合			88.67%			89.69%

3歳人口	2,133	→	1,949	1,178	→	1,117
3歳減少数			△ 184			△ 61
減少割合			91.39%			94.81%

※令和3年12月末日の津市人口統計資料より将来予測
 (作成；津市私立幼稚園・認定こども園協会、大川)

津市就学前（0～5才）児童施設定員数、まとめ円グラフ



0～5歳児定員合計； **11,140** 人 ： 0～5才人口合計 **11,694** 人
11,265

令和3年度利用者数（市公表）； **8,614** 人 ニーズに対する定員充足率； **77.4%**

※その他未掲載認可外施設あり、未掲載定員数； 300人分ほど

※休止状態の施設（未掲載）数； 7 施設

参考：津市～人口（男女別）～世帯数 (city.tsu.mie.jp) 津市子ども・子育て支援施策の実施状況（令和3年6月2日、津市健康福祉部子育て推進課）より
三重県：認可外保育施設一覧表（令和3年8月18日作成） <https://www.pref.mie.lg.jp/common/content/000973708.pdf>
「ここdeサーチ（子ども・子育て支援情報公表システム）ウェブサイト」 <https://www.wam.go.jp/kokodesearch/ANN010100E00.do>

参考資料④-2

幼稚園状況

公立	公立幼稚園	住所	認可定員※1	0-5才児年齢別在籍人数						認可年月日	
				在籍数	0歳	1歳	2歳	3歳	4歳		5歳
	みさと幼稚園※	美里町家所2054	80	41	美里			9	16	16	平成15年4月
	川谷幼稚園※	一志町八木1164-1	160	68	一志			17	29	23	昭和31年11月
	榊原幼稚園※	榊原町5156	50	16	久居			11	3	2	昭和32年9月
	葉葉幼稚園※	森町284-1	60	11	久居			4	7	7	昭和31年5月
	桃園幼稚園※	新家町873-1	90	47	久居			17	22	8	昭和27年6月
	戸木幼稚園※	戸木町2337	105	47	久居			17	22	8	昭和29年5月
	葉ヶ丘幼稚園※	久居東廣徳町177-5	100	58	久居			21	18	19	昭和29年4月
	密相山幼稚園※	久居北口町554-2	60	20	久居			11	9	9	昭和33年4月
	のむら幼稚園※	久居野村町542-3	120	33	久居			17	16	16	昭和47年4月
★	高茶屋幼稚園※	高茶屋三丁目1-1	90	34	津			-	13	21	昭和26年8月
	藤水幼稚園※	藤方1627	90	28	津			-	10	18	昭和28年4月
	育生幼稚園(休園中)	阿漕町津興1158		0	津			-	×	×	
	歌和幼稚園※	中河原445	60	11	津			-	5	6	昭和29年4月
	南立誠幼稚園※	桜橋二丁目39	60	15	津			-	6	9	昭和29年4月
	大里幼稚園※	大里窪田町1870	90	11	津			-	1	10	昭和31年4月
	高野尾幼稚園(休園中)	高野尾町5266-1		0	津			-	×	×	
	白塚幼稚園(休園中)	白塚町4463		0	津			-	×	×	
	雲津幼稚園※	河芸町一色1666	60	11	河芸			-	4	7	昭和41年4月
	千里ヶ丘幼稚園※	河芸町千里ヶ丘13	60	34	河芸			-	14	20	昭和45年4月
	黒田幼稚園※	河芸町北黒田109-1	90	44	河芸			16	13	15	昭和31年6月
注)	上野幼稚園※	河芸町上野2963	60	5	河芸			-	3	2	昭和32年4月
	明幼稚園(休園中)※	芸濃町林325		0	芸濃			-	×	×	
	村主幼稚園※	安濃町連部91-5	60	26	安濃			8	11	7	昭和32年5月
	安濃幼稚園※	安濃町内多476	100	0	安濃			17	20	13	昭和33年4月
	明谷幼稚園※	安濃町大塚253-2	60	27	安濃			6	11	10	昭和34年4月
	計25園		計 1,705	587				139	252	246	

※2020-2021年のデータ

私立幼稚園	住所	認可定員※1	利用定員※2	0-5才児年齢別在籍人数						認可年月日	
				在籍数	0歳	1歳	2歳	3歳	4歳		5歳
のべの幼稚園※	津市久居二ノ町1855番地	280		270	-	-	○	90	90	90	昭和44年12月
NOBENOこども園※	津市久居井戸山町860-2	163		175	6	16	18	48	46	41	平成30年3月
津こども園※	津市南河路2 4 6番地	283		229	2	10	12	79	64	62	平成31年4月
ルーテル二葉認定こども園※	津市南が丘1丁目17番地	109		104	2	9	12	27	27	27	平成30年4月
聖ヤコブ幼稚園※	津市九之内34-16	80		40	-	-	○	19	10	11	明治45年5月
認定子供園清泉幼稚園※	津市南九之内9-1 2	132		119	2	8	12	29	32	36	平成30年4月
津西幼稚園※	津市河辺町2273-8	300		290	-	-	○	90	90	90	昭和54年10月
大川幼稚園※	津市大谷町240番地	200		180	-	-	○	50	50	50	昭和41年11月
高田幼稚園※	津市一身田町746番地	200		163	-	-	○	23	46	55	昭和3年12月
ふたば幼稚園※	津市白塚町3647番地の1	329	105	92	-	-	○	28	30	34	昭和43年1月
藤認定こども園※	津市豊が丘二丁目5 7 番 5 号	275		264	5	19	38	66	60	76	平成27年3月
計11園		計 2,127		1,926	17	62	165	572	554	556	

(内、こども園計 962)

津市未就学児児童施設(0-5歳児)定員合計

10,715

右

※津市0-5才児人口合計(9月末時点)

11,896

☆ 91.6%

注1)

☆人口に対する定員割合

※津市0-5才児人口合計(R4年3月末時予測)

11,694

注1)

★津市公表の0-5歳児(未就学児)施設令和3年度利用者数(年度初め)

8,614

☆2 80.4%

☆2利用者数に対する定員割合

余裕数 [0-5歳児未就学児収容可能数-必要数(利用者数)]

2,101

人分の受け入れ余裕あり

★★ 会議にて市より説明の無かった部分★★

※2020-2021年のデータ

その他:子ども子育て支援施設

企業主導型保育施設	住所	認可定員※1	在籍数※	0-5才児年齢別在籍人数						認可年月日	
				0歳	1歳	2歳	3歳	4歳	5歳		
1 メロディー保育所	津市中村町特養老人ホームときの音色	19	2	○	○	2	○	○	○	○	令和3年4月
2 津やる気保育園	津市一身田平野7 2 6-6 社福敬峰会	19	13	4	4	3	2	○	○	○	平成29年7月
3 ニチイキッズさくらばし保育園	津市桜橋2丁目133ボレストア-桜橋1階	18	14	6	5	3	-	-	-	-	平成30年4月
4 Baby Care クレッチェ	★津市高茶屋6丁目11-9 アイムB-101	17	17	6	5	6	-	-	-	-	平成30年4月
5 イオンゆめみらい保育園 津南	★津市高茶屋小森町1 4 5 イオンモール津南	28	19	7	5	5	○	2	○	○	平成30年10月
6 グリーンヒル保育園	津市緑が丘一丁目1番地2	12	0	○	○	○	○	○	○	○	平成30年4月
7 エトワール保育園	津市一志町日置4 6番地	10	11	○	4	7	○	○	○	○	平成30年5月
8 ひまわり保育園	津市久居北口町字野中2 7番地1	19	0	○	○	○	○	○	○	○	令和1年9月
事業所内保育施設											
1 あひる保育所	津市柳山津興1 5 3 5-3 4	15	6	1	2	○	1	2	○	○	昭和51年4月
2 三重県立こころの医療センターつくしんぼ保育所	津市城山1丁目4-19	25	0	○	○	○	○	○	○	○	平成11年4月
3 三重大学さつき保育園	津市江戸橋2-1 7 4	132	72	1	14	15	18	13	11	11	昭和48年10月
4 榊原病院所属院内保育所しらゆり保育所	津市榊原町7 7 7	6	2	-	0	2	0	0	0	0	平成16年4月
5 三重中央医療センターひまわり保育所	津市久居明神町2 1 5 8-5	28	0	○	○	○	-	-	-	-	平成10年7月
6 三重ヤクルト販売株式会社 津北センター	津市白塚町3 5 8 4-1	5	0	○	○	○	○	○	○	○	平成13年4月
7 三重ヤクルト販売株式会社 津南センター	津市藤方1 2 1 6-1	6	0	○	○	○	○	○	○	○	平成7年7月
8 三重ヤクルト販売株式会社 一志センター	津市一志町田尻2 9-1	4	5	○	1	1	3	○	○	○	平成9年3月
9 N K C ふれあい保育園	津市久居新町6 5 0	10	0	○	○	○	○	○	○	○	平成20年11月
10 たけいち こどもの家	津市上舟町9 番 3 6号	10	0	○	○	○	○	○	○	○	平成26年1月
11 近畿健康管理センター 三重事業部	津市あつた4丁目1-3	6	0	○	○	○	○	○	○	○	平成26年11月
12 託児ルーム たんぽぽ	津市大倉1 1-1 5	6	0	○	○	○	○	○	○	○	平成28年7月
13 井村屋グループ(株) アイアイキッズルーム	津市高茶屋5丁目6-5 8	12	7	4	○	3	○	○	○	○	平成19年9月
14 三重県立子ども心身発達医療センター院内保育所	津市大里窪田町3 4 0-5	6	0	○	○	○	○	○	○	○	平成29年6月
15 おんせんびょういん保育園	津市榊原町1 0 3 3-4	12	12	8	3	1	0	0	0	0	平成23年1月
※その他、認可外保育施設多数(定員数300ほど)あり		計 425	180								

その他子ども子育て施設定員計

425

180

参考: 津市人口(男女別)-世帯数 (citytsu.mie.jp)

津市子ども・子育て支援施策の実施状況(令和3年6月2日、津市健康福祉部子育て推進課より提供) R3 11 13

三重県: 認可外保育施設一覧表(令和3年8月18日作成) https://www.pref.mie.lg.jp/common/content/000973708.pdf

「ここのさー(子ども・子育て支援情報公表システム)ウェブサイト」 https://www.wam.go.jp/kokodesearch/ANN010100E00.do

参考資料⑤

<預り保育&新2号状況調査> 目的：私立幼稚園・認定こども園協会で「保育ニーズ」のある家庭から預かる子どもの数を外部関係者に知らせ、「津市の保育ニーズ」を満たすために重要な位置にあることを認識してもらう。（津市の子ども・子育てプランに非常に重要な役割を果たしている事実）

園名	12号認定」児童 (認定こども園のみ)	「新2号認定」児童 (1号のうち)	預かり保育 実施有無	早朝預り 開始時刻	預り保育 終了時刻			定期利用者数 ・毎日利用者 (1号の中で、 新2号含む)	スポット 利用者数 (1ヶ月の べ数)	備考（その他説明）
					平日	土曜	日曜・休日			
1 のべの幼稚園		104	○	8:00	18:30	12:30	×	35	312	
2 NOBENOこども園	88	19	○	7:30	18:30	18:30	×	19	87	※幼保連携型園の為、定期利用者数に2号認定児は含まず。
3 認定子供園 清泉幼稚園	41	14	○	7:30	18:00	×	×	7	143	幼保連携型のため、定期利用者数には2号認定児は含みません。
4 ふたば幼稚園		43	○	7:50	18:00	×	×	23	421	
5 津こども園	65	20	○	7:30	18:00	×	×	7	315	※幼保連携型園の為、定期利用者数に2号認定児は含まず。
6 藤認定こども園	99	29	○	7:30	18:00	16:00	×	23	90	幼保連携型のため、定期利用者に2号認定園児は含んでおりません
7 ルーテル二葉認定こども園	36	7	○	7:30	18:00	×	×	0	157	※幼保連携型園の為、定期利用者数に2号認定児は含まず。
8 大川幼稚園		61	○	7:30	18:30	13:30	×	49	81	
9 津西幼稚園		82	○	7:30	18:30	13:00	×	58	119	
10 高田幼稚園		50	○	8:00	18:00	×	×	46	796	当園は「施設型給付」の幼稚園です
11 聖ヤコブ幼稚園		17	○	8:15	18:00	×	×	0	180	
合計	329	446						267	2,701	

(参考1)、国の子ども子育て施策基本理念と概要について

※その前に、基本的な問題と対応における「あるべき姿」の確認

日本/各地方における問題； ☆少子化問題…実際の数値(実数)からわかる問題

現状を把握する為のキーワード； ①減少数(例、前年比、過去5年比較、等)

②減少率(例、前年度比、等)

③年齢別(例、0歳、1歳、…5歳)

④地域別(例 津市 四日市市 久居地区 高森地区 等)

⑤近隣市町村比較(津市がどういう位置なのか?)

対応に必要な情報(データ)；

①推移表(折れ線グラフ)…10年間、等

②予測表(折れ線グラフ)推移表に沿ったもの

③マクロ表→ミクロ表(例、人口、施設数等↓)

・三重県、津市、各地区別、各町村別

④比較表(折れ線グラフ)例、同規模他市等

⑤現状のリソース表(例、子ども施設一覧、同定員、同実数等)

伊賀市の例(添付資料参照)

⑥他県他市の良い取り組み等の資料

・(民間移管、公設民営、無償譲渡、無償貸与、等)

あるべき対応の姿勢； マクロ視点で、事実に基づいたニーズを重要視

①ありとあらゆる手法の可能性を探る

②優先順位を本当に必要なことから決定

③出来る事から(身近に取り組めることから)実施

④早く実施(スピーディさ)

⑤見直しもタイムリー&スピーディに

日本各地方自治体の主な対応・方向性の全国的トレンド；

～子ども子育ての一元化、加速(縦割り撤廃等具体的&実質的な動き)

～子ども子育て施設の民営化(もしくは民間移管)の徹底

(行政側専門家不在の懸念や各市財政面での懸念より、民間活力による活性)

～各民間子ども子育て施設等への市単独補助拡充(隣市町村競争対策)

(運営継続を見据えて)

～多くの施設の公設・民営化、加速方策(建物無償譲渡、土地無償貸与)

～民間で対応が難しい部分の積極的な公施設関与(外国語、山間部、障害福祉、等)

(参考1、P1)

～～「内閣府」主導の「子ども子育て支援新制度」、概要と方向性～～

“子どもを生み育てることに喜びを感じられる社会を目指して”

次代の社会を担う子ども一人ひとりの育ちを社会全体で応援するため、子育てにかかる経済的負担の軽減や安心して子育てができる環境整備のための施策など、総合的な子ども・子育て支援を推進しています。

☆基本的視点…[2]今後とも家庭における子育てが基本であるが、家庭における子育てを支えるため、国、地方公共団体、地域、企業、学校、社会教育施設、児童福祉施設、医療機関などあらゆる社会の構成メンバーが協力していくシステムを構築すること。

☆重点施策…今後、子育てのための支援策としては、基本的方向にそって、教育、雇用、住宅、福祉の面で総合的に推進していく必要があるが、少子化の原因や子育て家庭の意識等に鑑み、特に、次の施策を重点的に実施する。

…(2) 多様な保育サービスの充実

[1] 保育システムの多様化・弾力化の促進—保育所制度の改善・見直しを含めた保育システムの多様化・弾力化を進める。…

[2] 低年齢児保育、延長保育、一時的保育事業の拡充

ア. 低年齢児受け入れ枠の拡大…育児休業制度の定着、女性就労の増加等に伴い入所希望が増大すると見込まれる0歳児から2歳児までの低年齢児について、…(中略)…受け入れられるようにする。…

…(3) 安心して子どもを生み育てることができる母子保健医療体制の充実

[1] 地域における母子保健医療体制の整備

妊婦や乳幼児の健康診査、新生児訪問指導や保健指導等の母子保健サービスを住民に身近な市町村で一貫して受けられるようにする等、母子保健医療体制の整備を進める。また、周産期、新生児の医療の充実のための施設・設備の整備を推進する。

[2] 乳幼児健康支援サービス事業の推進…

…(7) 子育て支援のための基盤整備

…[2] 地方自治体における取組み

…市町村において、国の方針に対応し、計画的な子育て支援策の推進…

(以上抜粋、平成6年12月16日、厚労省「今後の子育て支援の為の施策の基本的方向について」より)

子ども・子育て支援新制度とは？

- ・平成27年からスタート(子ども園等の創設～)
- ・「子ども・子育て支援新制度は、「量」と「質」の両面から子育てを社会全体で支えます。」
- ・新制度で増える教育・保育の場
- ・認定について…施設などの利用希望は市町村から認定を受ける必要がある
- ・施設などの利用手続きは、認定区分によって異なる
- ・保育料…認定区分や保護者の所得に応じて、保育料が決まる
- ・すべての子育て家庭を対象に、地域のニーズに応じた様々な子育て支援を充実

※内閣府「よくわかる「子ども・子育て支援新制度」

(参考1、P2)

認定区分の説明表	子どもの年齢	認定要件	利用可能施設
1号認定(教育標準時間認定)	3～5歳	「保育を必要とする事由」に該当しない	幼稚園 ・認定こども園
※新2号認定(1号認定内)	3～5歳	就労等により「保育を必要…」に該当	
2号認定(保育認定)	3～5歳	「保育を必要とする事由」に該当する	保育所 ・認定こども園
3号認定(保育認定)	0～2歳	「保育を必要とする事由」に該当する	

ポイント：

① 「量」と「質」を充実

→ 「量」については、一部都市部を除いて達成か？

(ここ数年の施設余り、の新聞記事多数)

～津市は定員が大幅に余っている状態であり、充実している。

～幼稚園、保育園、認定こども園、企業型保育施設、認可外施設、等多様性に富んでおり、保護者からすると現状選択肢が多い。

→ 「質」が大きな課題

～教職員不足が大きな課題→結果、質の低下へ繋がる

～隣市町の対応が先に進んでいる為、状況悪化の現状

② 子育て世帯にとってのより良い環境は、

・保護者・子どもに合った幼児教育・保育スタイルの選択肢が多いこと

・多種多様な教育・保育の施設をしっかりと知ってもらう(選択肢の多様性を広報する)

・幼稚園、保育園、子ども園、企業型保育施設、事業所内保育施設、その他認可外保育施設の
違いや利用可否等、「横断的」な視点での説明や図解が必要

・施設等に初めて預ける際に、保護者が十分な時間が確保できるよう、入園・入所前の時間を十分に確保する

・「利用調整」となった場合の各家庭への十分な説明(行政の説明責任として)

(※以上、作成：津市私立幼稚園・認定こども園協会、大川、R4.2.21提出)

参考2)

令和2年度 保育所申込申請児童数

令和元年10月末時点			0歳	1歳	2歳	3歳	4歳	5歳	計	
			利用定員	利用定員	利用定員	利用定員	利用定員	利用定員	利用定員	利用定員
			申込総数	申込総数	申込総数	申込総数	申込総数	申込総数	申込総数	申込総数
1	猪田保育所	公立	5	5	12	12	13	13	60	
			2	7	10	11	6	11	47	
2	依那古保育所	公立	5	5	15	10	20	20	75	
			2	6	2	10	5	13	38	
3	依那古第2保育所	公立	3	4	5	9	9	10	40	
			1	2	3	1	0	0	7	
4	神戸保育所	公立	5	5	8	8	7	7	40	
			6	4	9	13	12	7	51	
5	しろなみ保育所	公立	9	10	15	18	19	19	90	
			4	5	14	11	12	18	64	
6	新居保育所	公立	5	13	19	20	18	25	100	
			12	10	17	26	19	19	103	
7	柘植保育園	公立	5	9	13	16	18	19	80	
			7	10	16	20	16	18	87	
8	西柘植保育園	公立	6	10	12	20	21	21	90	
			7	5	6	16	16	17	67	
9	壬生野保育園	公立	6	10	8	16	15	15	70	
			8	9	9	10	17	15	68	
10	希望ヶ丘保育園	公立	5	10	10	20	20	25	90	
			7	6	11	11	17	10	62	
11	鳥ヶ原保育所	公立	3	10	11	12	12	12	60	
			1	1	10	9	11	8	40	
12	あやま保育所	公立	15	15	30	20	30	30	140	
			9	26	17	34	21	28	135	
13	ともだ保育所	公立	3	5	6	8	9	9	40	
			1	2	6	3	9	8	29	
14	たまたき保育所	公立	3	5	6	8	9	9	40	
			1	0	1	3	4	4	13	
15	大山田保育園	公立	10	20	20	30	35	35	150	
			8	14	26	24	33	40	145	
16	さくら保育園	公立	12	22	30	40	43	43	190	
			11	14	27	34	28	29	143	
17	曙保育園	私立	15	24	35	38	44	44	200	
			16	25	30	34	32	41	178	
18	睦保育園	私立	6	16	16	20	20	22	100	
			7	11	11	16	22	24	91	
19	三田保育園	私立	5	8	11	12	12	12	60	
			7	9	13	8	10	23	70	
20	中瀬城東保育園	私立	15	18	26	25	28	28	140	
			18	19	25	25	28	27	142	
21	友生保育園	私立	6	6	12	12	12	12	60	
			3	9	10	8	15	7	52	
22	花之木保育園	私立	6	7	9	9	9	10	50	
			2	3	3	10	11	12	41	
23	予野保育園	私立	2	3	3	4	4	4	20	
			1	1	5	2	2	1	12	
24	長田保育園	私立	6	6	7	7	7	7	40	
			2	3	5	4	8	6	28	
25	古山保育園	私立	2	3	3	4	4	4	20	
			1	2	2	3	2	3	13	
26	みどり保育園	私立	15	23	32	43	44	43	200	
			27	32	37	39	37	39	211	
27	ひかり保育園	私立	9	15	20	24	26	26	120	
			4	14	14	21	24	26	103	
28	みどり第二保育園	私立	10	15	20	20	20	20	105	
			8	10	14	19	20	19	90	
29	府中保育園	私立	10	25	25	25	25	30	140	
			12	26	20	42	29	32	161	
30	ゆめが丘保育園	私立	12	25	33	42	44	44	200	
			19	29	28	38	38	31	183	
伊賀市全体			219	352	472	552	597	618	2810	
			214	314	401	505	504	536	2474	