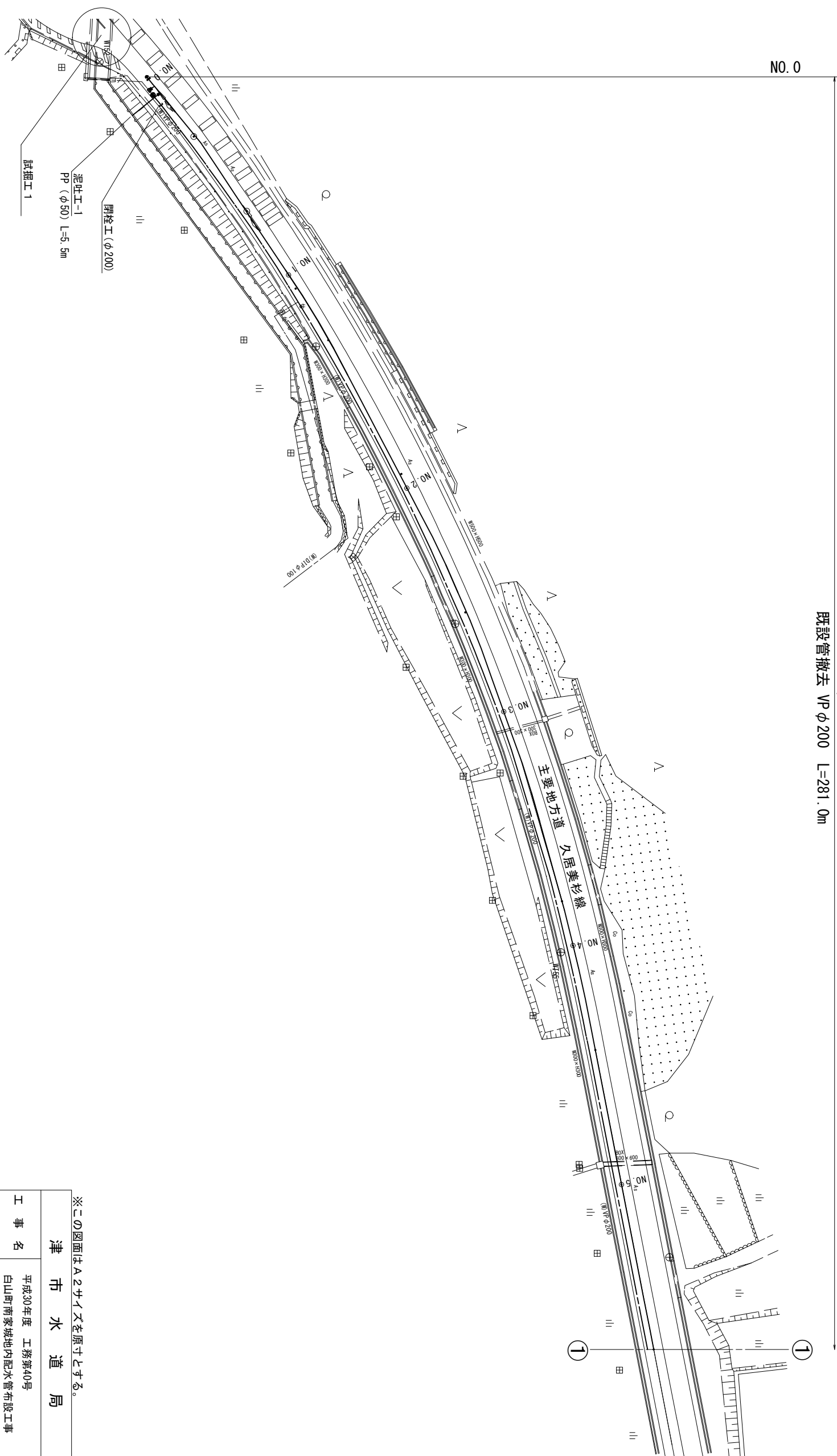


設 計 図

平面図 (1/4)

S=1 : 500

DIP-GXφ200 L=286.3m
既設管撤去 VPφ200 L=281.0m

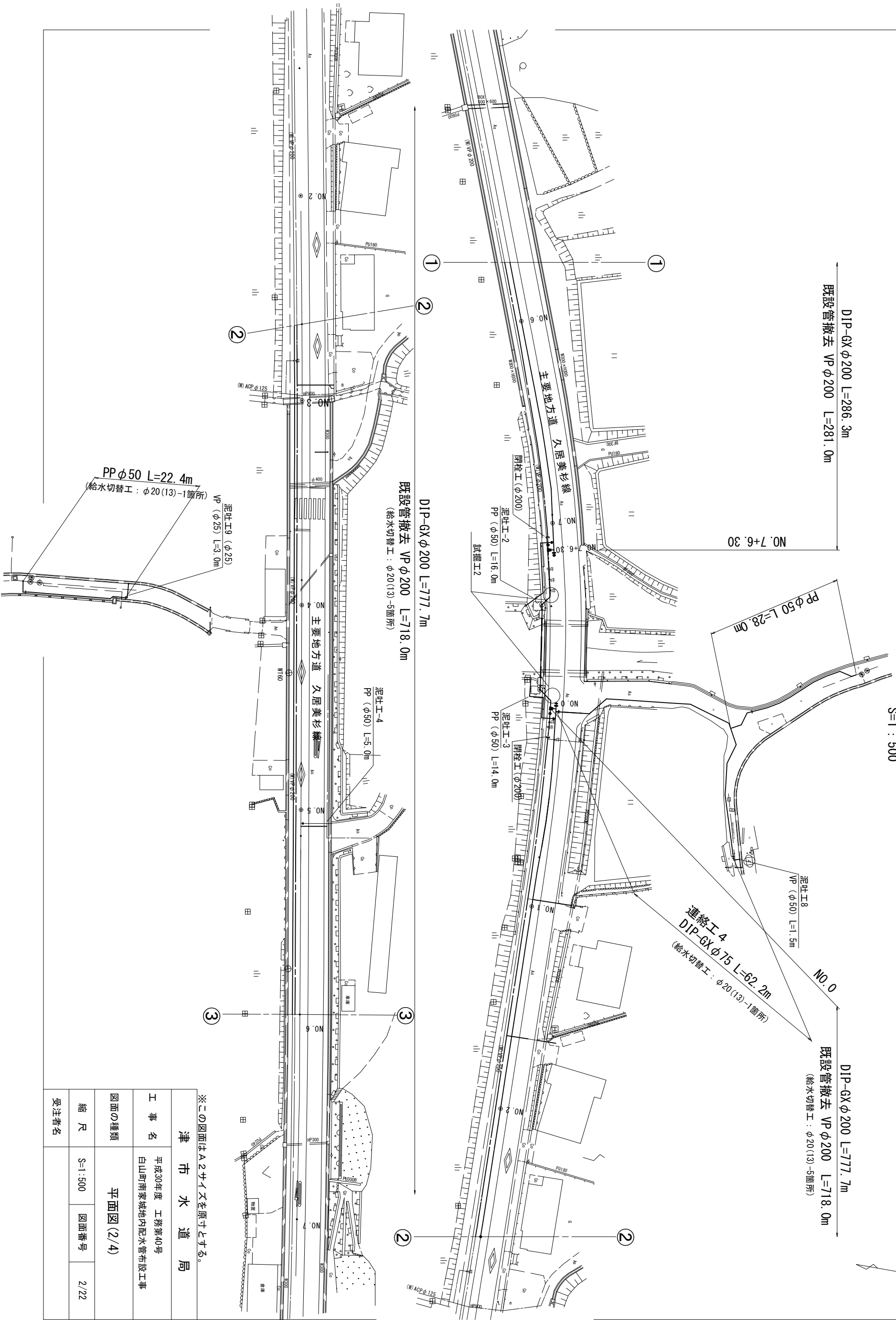


※この図面はA2サイズを原寸とする。

津 市 水 道 局			
工 事 名	平成30年度 工務第40号 白山町商家城内配水管布設工事		
図面の種類	平面図 (1/4)		
縮 尺	S=1:500	図面番号	1/22
受注者名			

平面図 (2/4)

S=1 : 500



※この図面はA2サイズを原寸とする。

津市水道局	
工事名	平成30年度 工務第40号 白山町南家城地内配水管布設工事
図面の種類	平面図 (2/4)
縮尺	S=1:500
図面番号	2/22
受注者名	

設計図

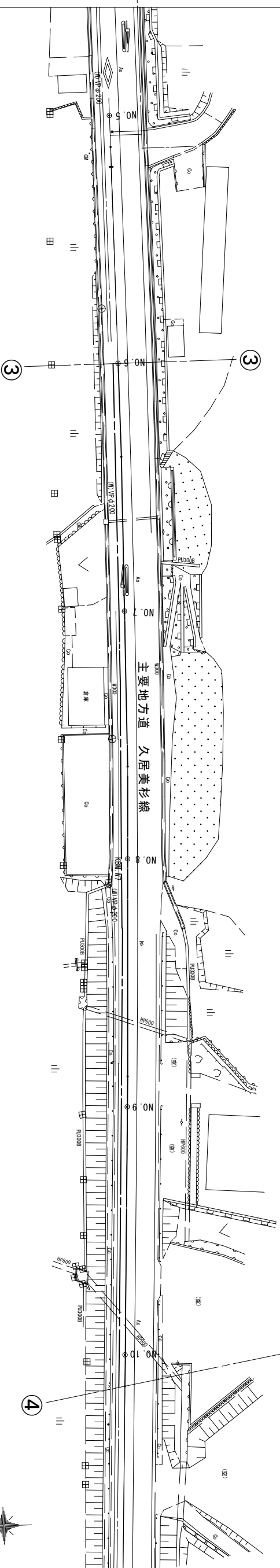
平面図 (3/4)

S=1 : 500

DIP-GXφ200 L=777.7m

既設管撤去 VPφ200 L=718.0m

(給水切替工 : φ20(13)-5箇所)



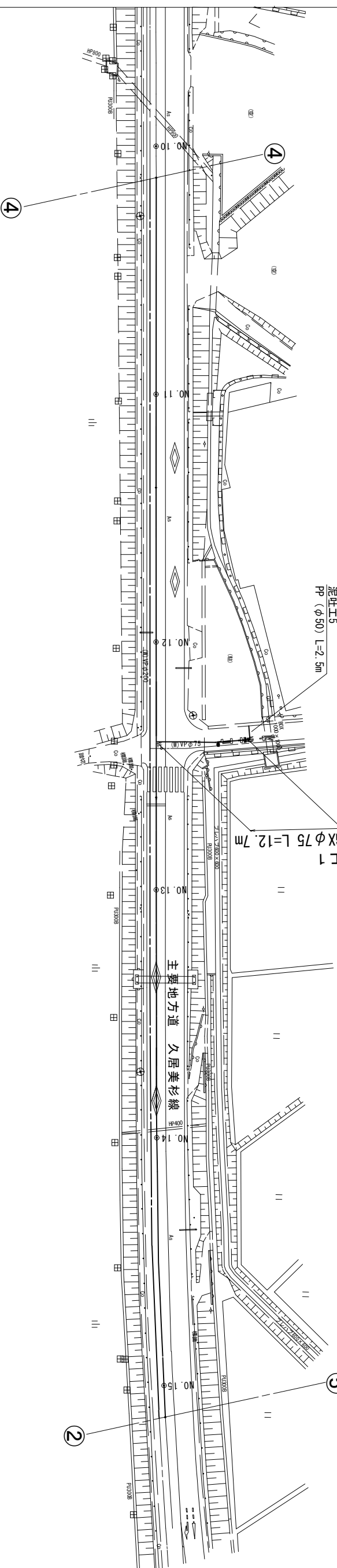
DIP-GXφ200 L=777.7m

既設管撤去 VPφ200 L=718.0m

(給水切替工 : φ20(13)-5箇所)

泥仕工5
PP (φ50) L=2.5m

挿入工1
DIP-GXφ75 L=12.7m



※この図面はA2サイズを原寸とする。

津 市 水 道 局

工 事 名
平成30年度 工務第40号
白山町南家城地内配水管布設工事

図面の種類
平面図 (3/4)

縮 尺
S=1 : 500

図面番号
3/22

受注者名

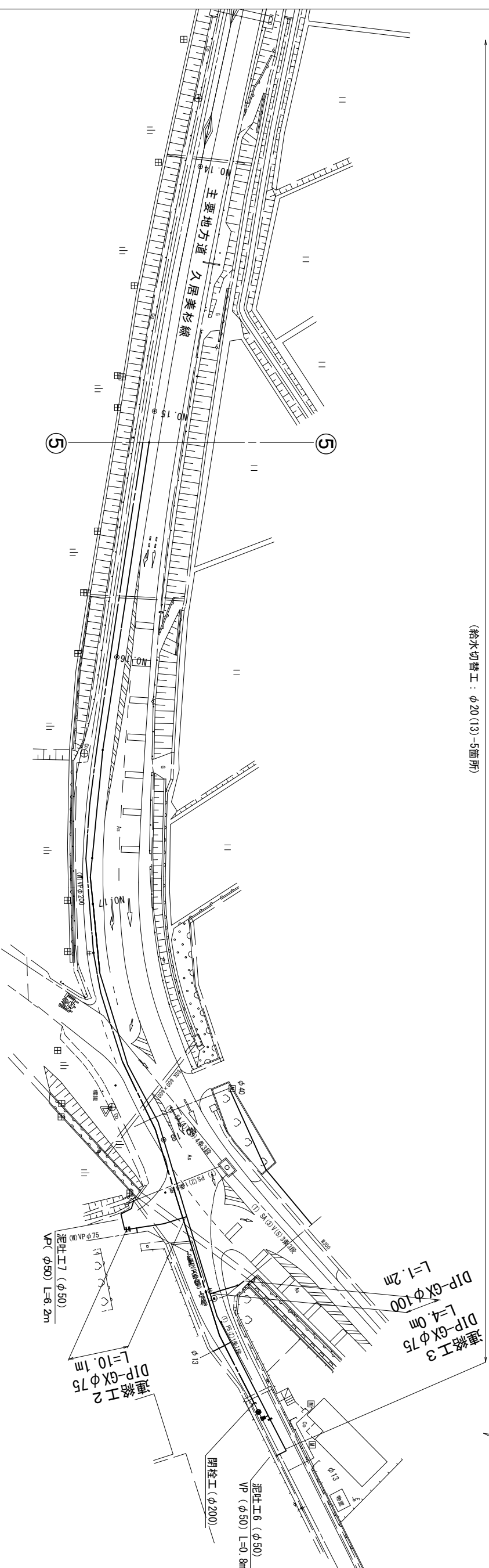
設計図

平面図 (4/4)

S=1 : 500

DIP-GX φ200 L=777.7m
既設管撤去 VP φ200 L=718.0m

(給水切替工 : φ20 (13)-5箇所)

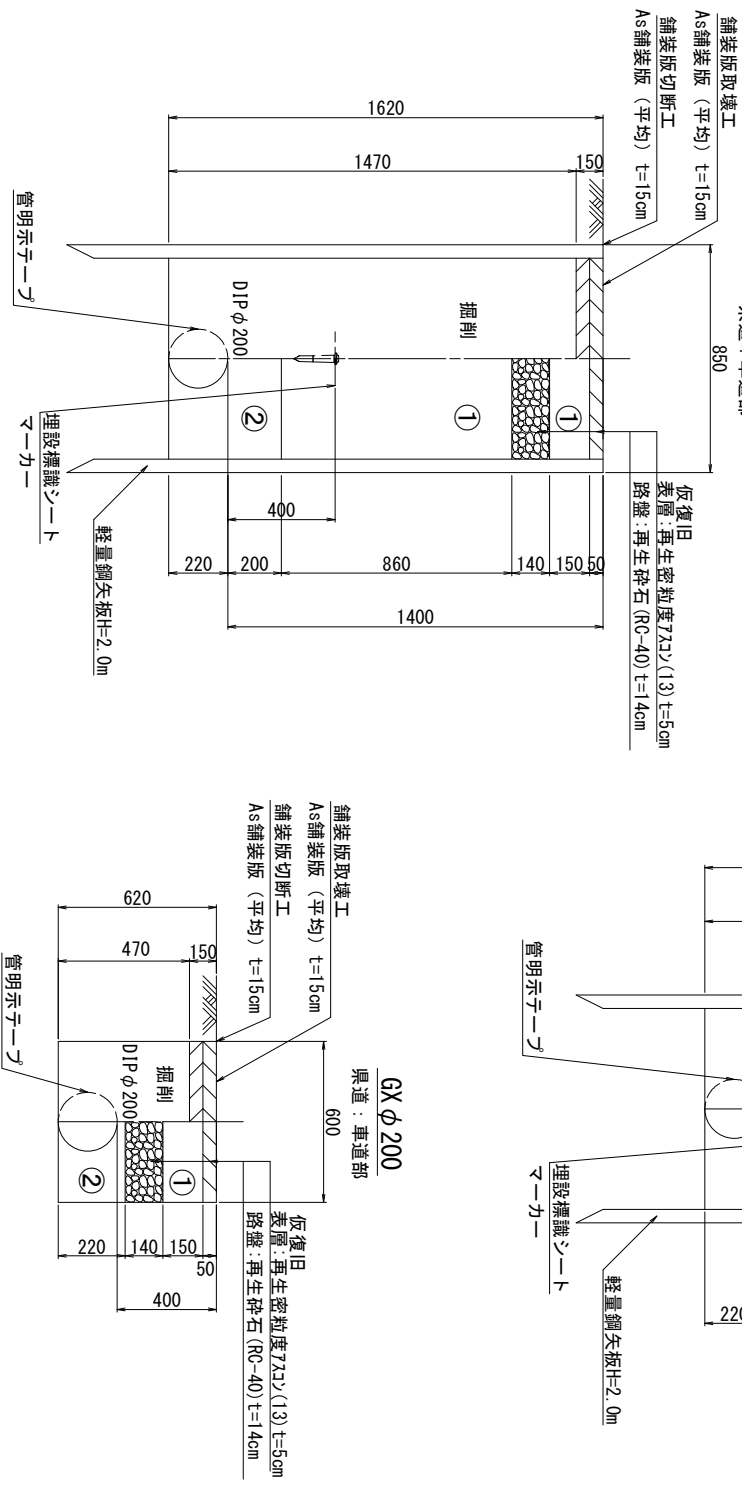
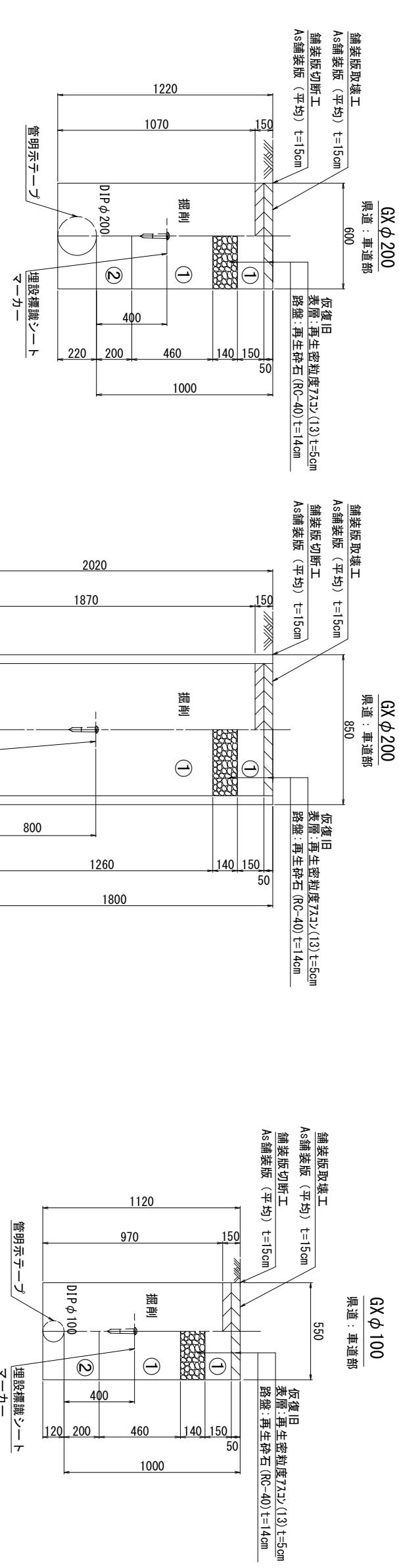


※この図面はA2サイズを原寸とする。

津 市 水 道 局			
工 事 名	平成30年度 工務第40号 白山町南家域内配水管布設工事		
図面の種類	平面図 (4/4)		
縮 尺	S=1:500	図面番号	4/22
受注者名			

掘削及び埋戻工法図(1/2)

S=1 : 20



- ①・・・再生砕石 (RC-40)
- ②・・・埋戻し用砂

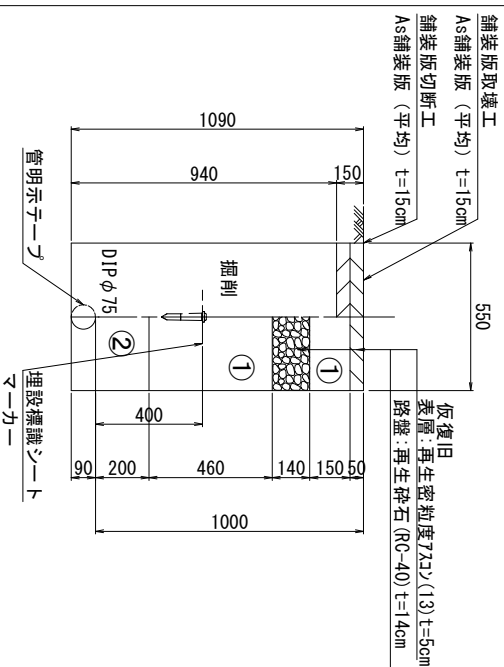
※この図面はA2サイズを原寸とする。

津 市 水 道 局			
工 事 名	平成30年度 工務第40号 白山町南家城地内配水管布設工事		
図面の種類	掘削及び埋戻工法図(1/2)		
縮 尺	図示	図面番号	5/22
受注者名			

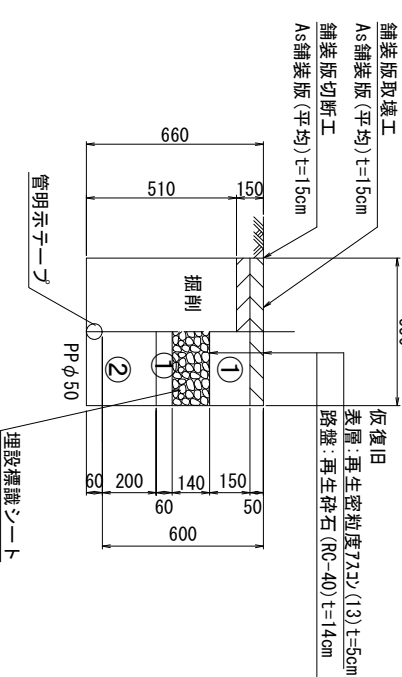
掘削及び埋戻工法図(2/2)

S=1 : 20

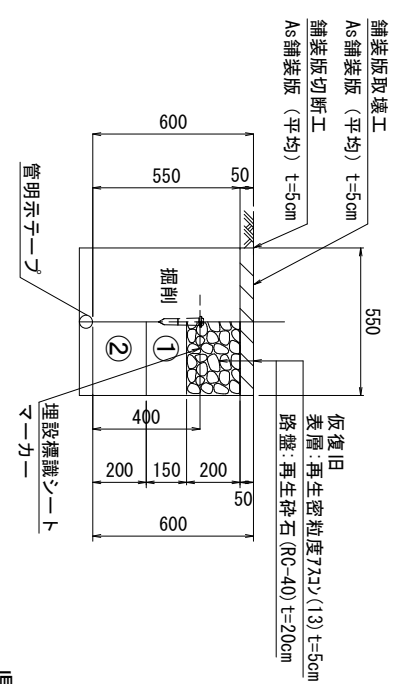
GXφ75
県道：車道部



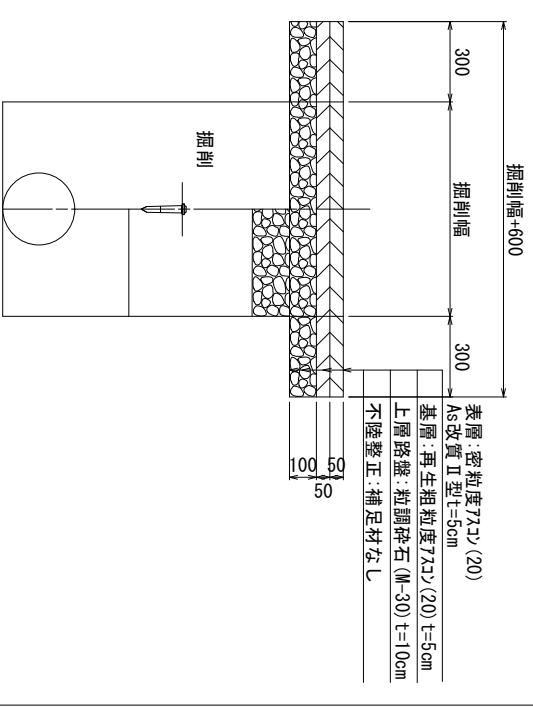
泥吐工
県道：車道部



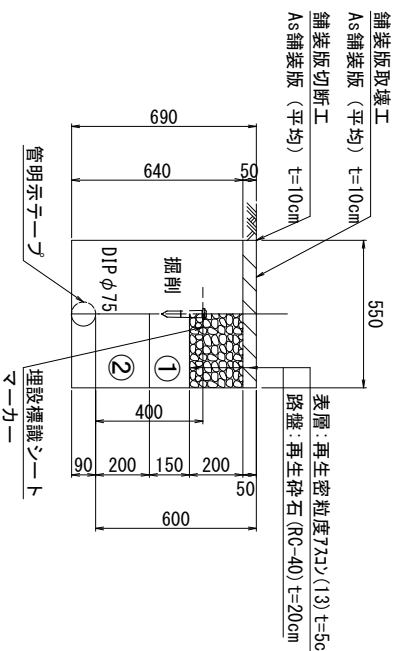
給水管
市道：車道部



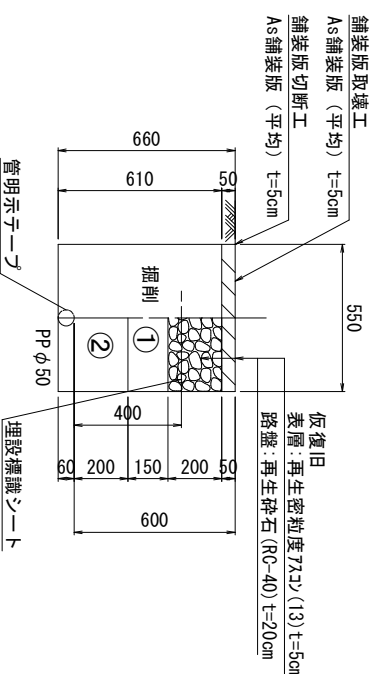
県道部二次復旧断面図



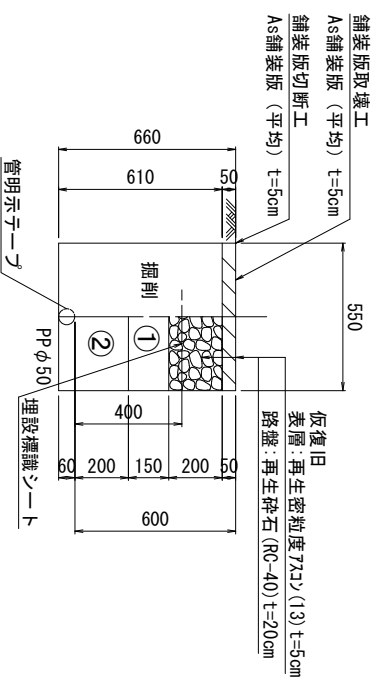
GXφ75
市道：車道部



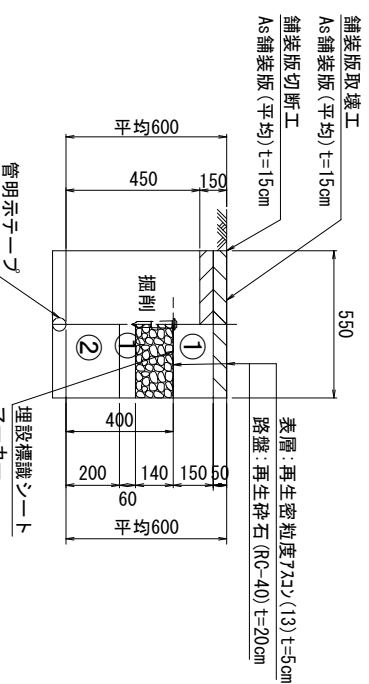
泥吐工
市道：車道部



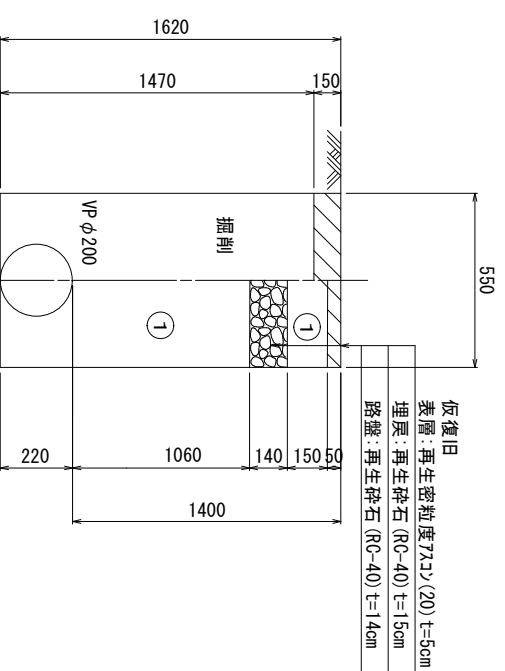
PPφ50
市道：車道部



給水管
県道：車道部



VPφ200
県道部既設管撤去



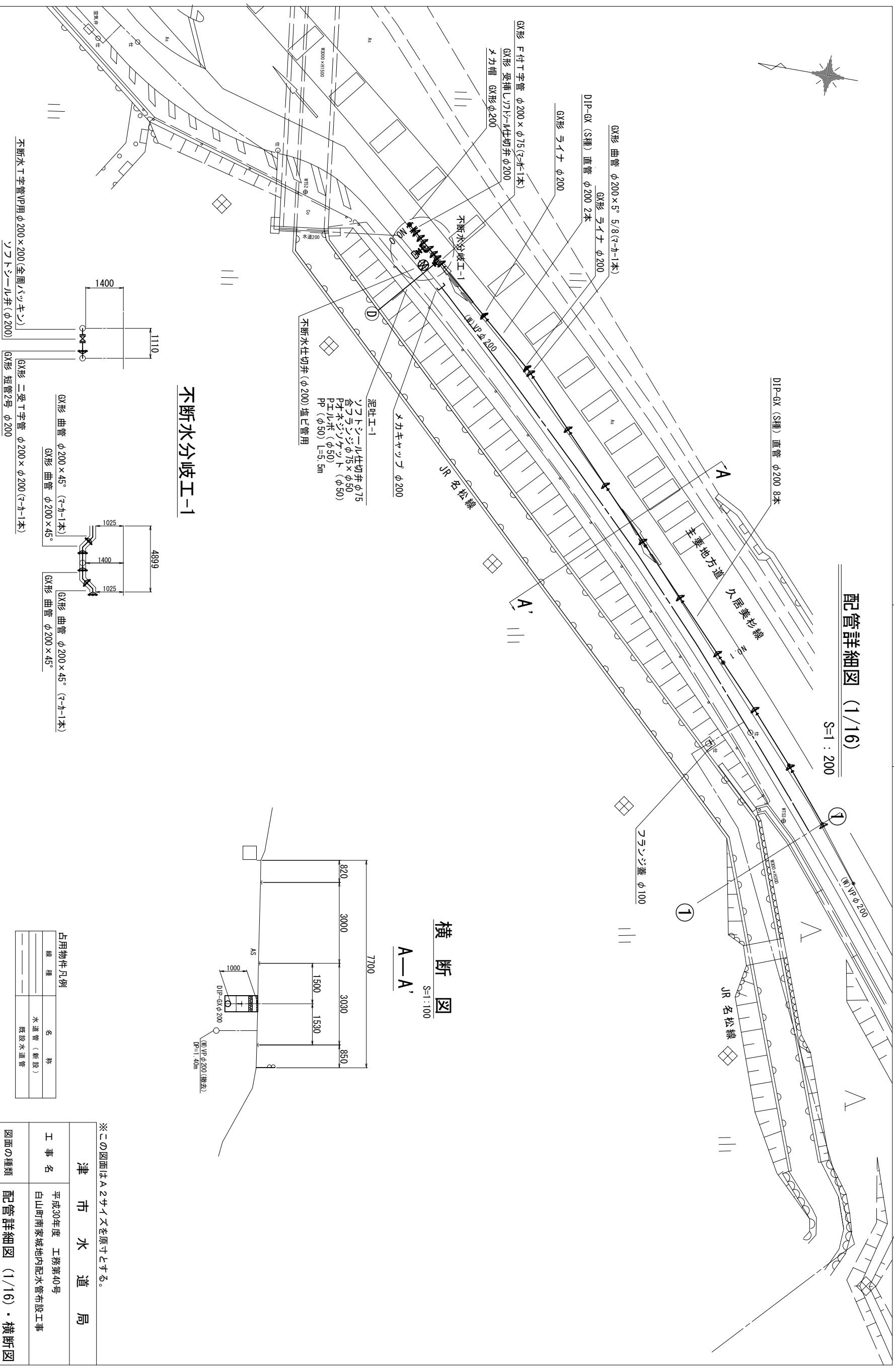
※この図面はA2サイズを原寸とする。

- ①・・・再生砕石(RC-40)
- ②・・・埋戻し用砂

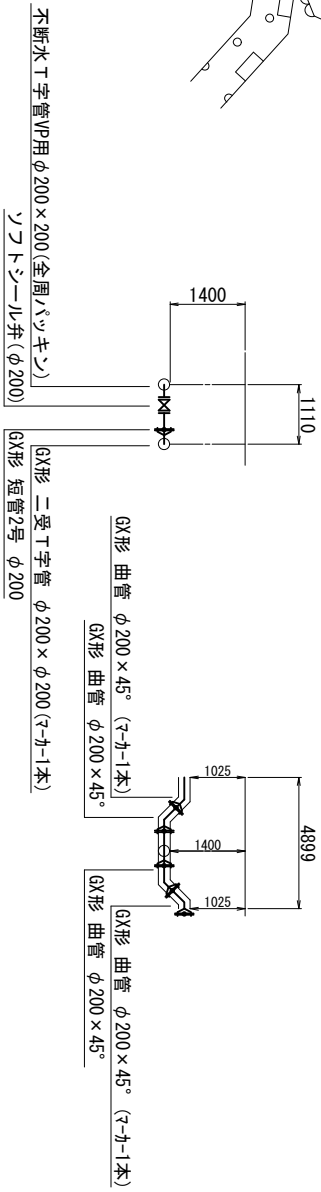
津 市 水 道 局	
工 事 名	平成30年度 工務第40号 白山町南家城地内配水管布設工事
図面の種類	掘削及び埋戻工法図(2/2)
縮 尺	図示 図面番号 6/22
受注者名	

配管詳細図 (1/16)

S=1:200



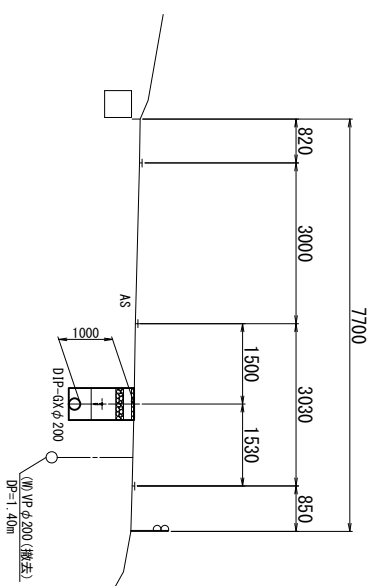
不断水分岐工-1



横断図

S=1:100

A-A'



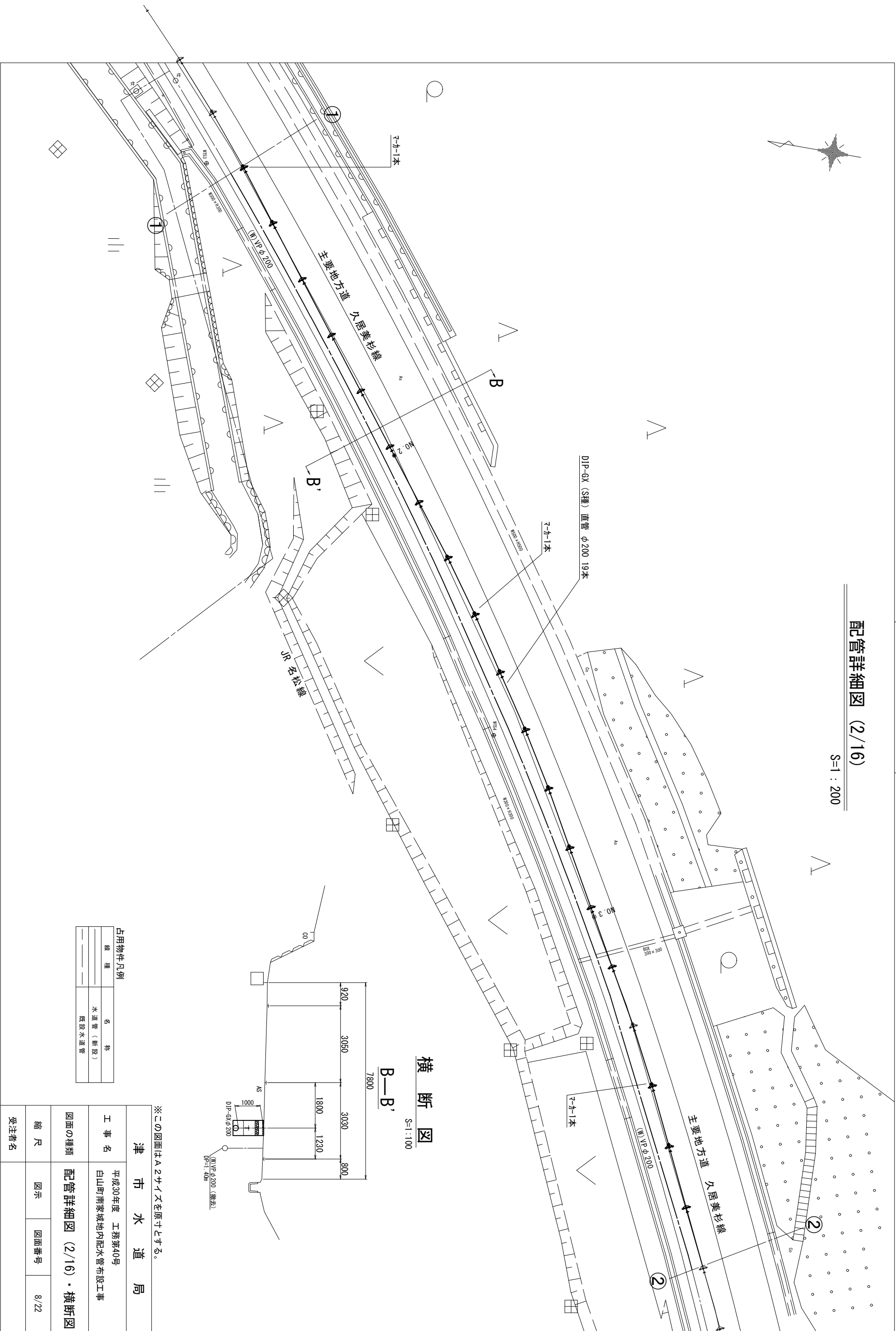
占用物件凡例	
線種	名称
—	水道管 (新設)
—	既設水道管

※この図面はA2サイズを原寸とする。

津 市 水 道 局	
工 事 名	平成30年度 工務第40号 白山町南家城地内配水管布設工事
図面の種類	配管詳細図 (1/16)・横断図
縮 尺	図示 図面番号 7/22
受注者名	

配管詳細図 (2/16)

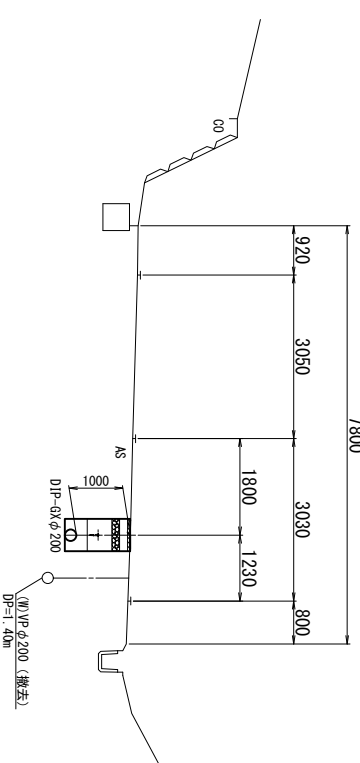
S=1:200



横断図

S=1:100

B-B'



占用物件凡例

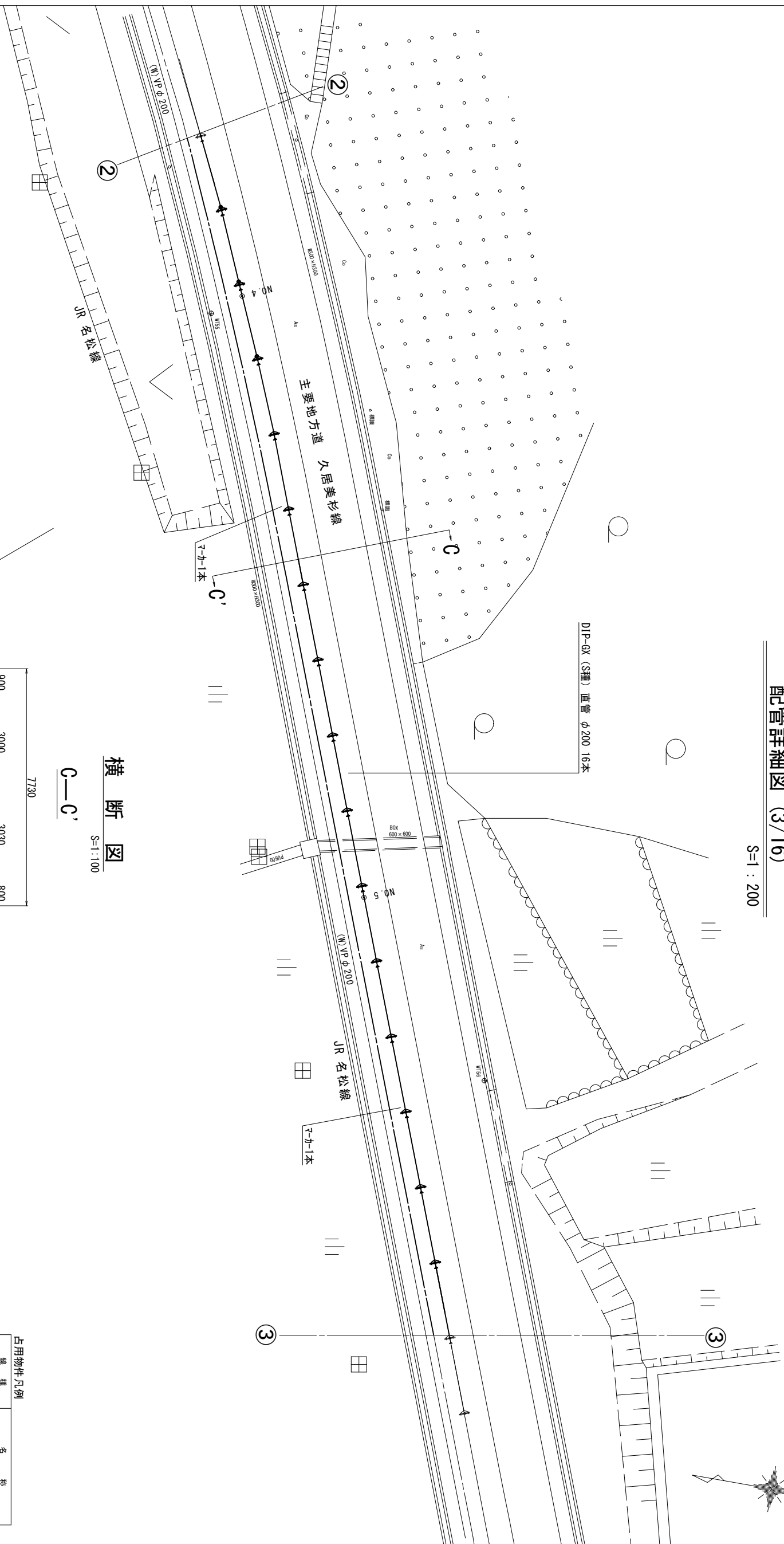
線種	名称
——	水道管 (新設)
---	既設水道管

※この図面はA2サイズを原寸とする。

津 市 水 道 局	
工 事 名	平成30年度 工務第40号 白山町南家城地内配水管布設工事
図面の種類	配管詳細図 (2/16)・横断図
縮 尺	図示 図面番号 8/22
受注者名	

配管詳細図 (3/16)

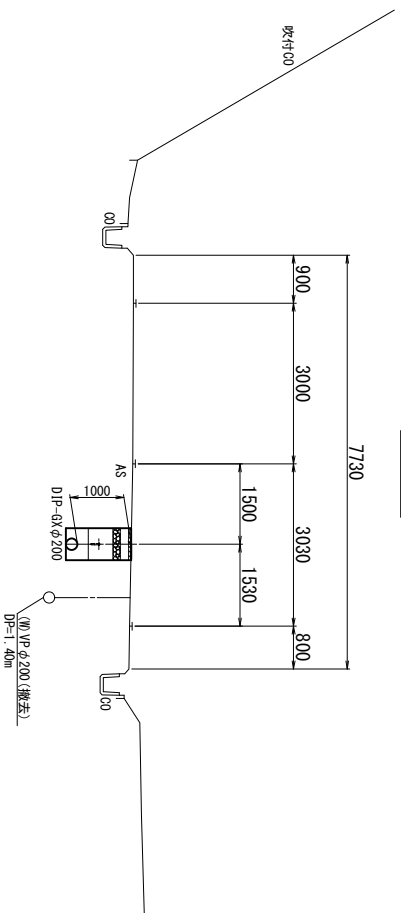
S=1:200



横断図

S=1:100

C—C'



占用物件凡例

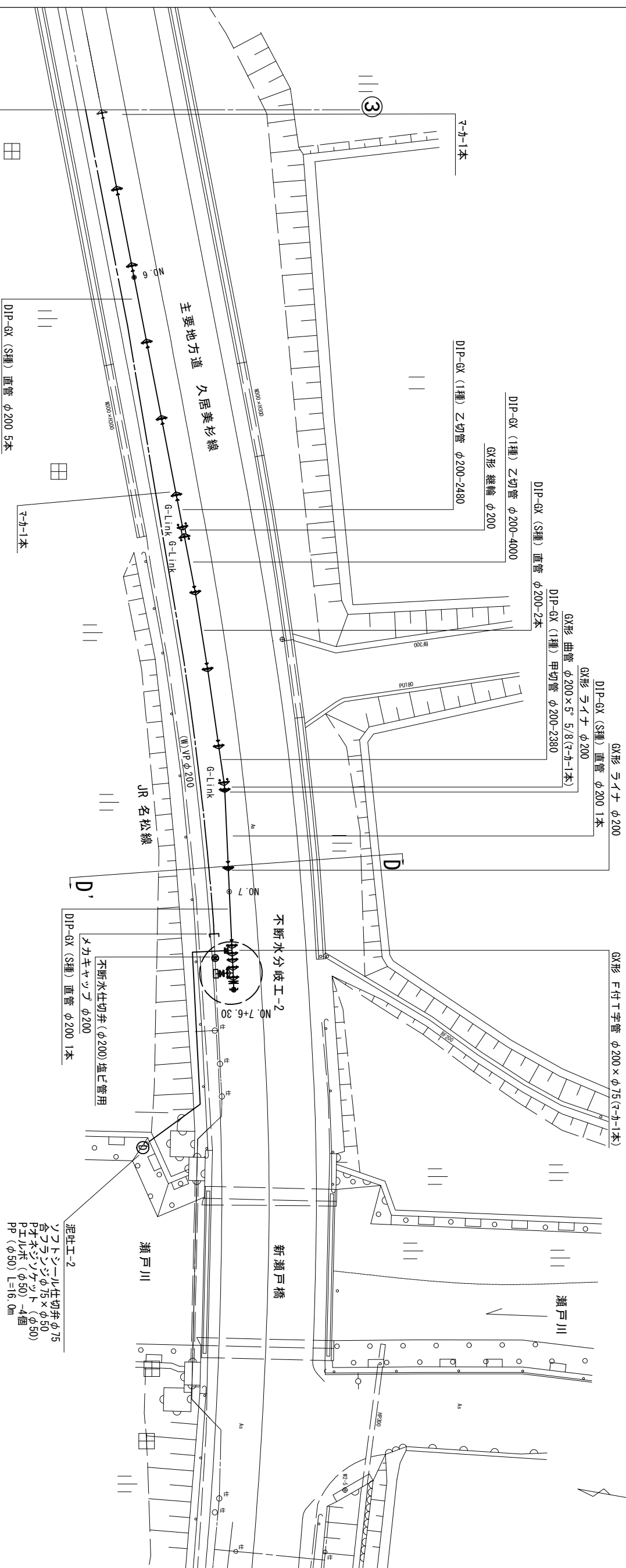
線種	名称
---	水道管 (新設)
---	既設水道管

※この図面はA2サイズを原寸とする。

津 市 水 道 局			
工 事 名	平成30年度 工務第40号 白山町南家城地内配水管布設工事		
図面の種類	配管詳細図 (3/16)・横断図		
縮 尺	図示	図面番号	9/22
受注者名			

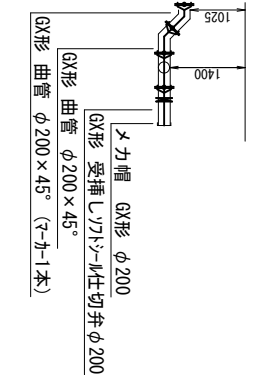
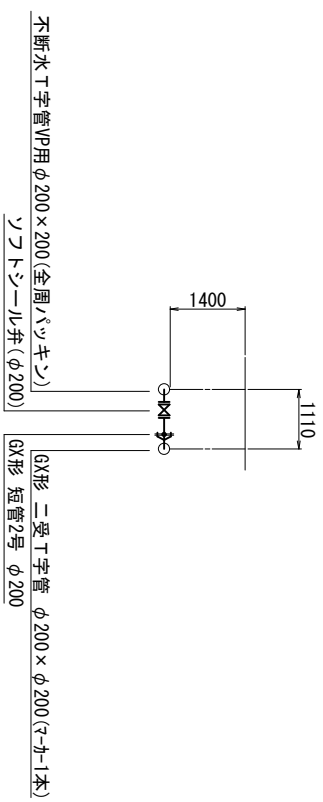
配管詳細図 (4/16)

S=1:200



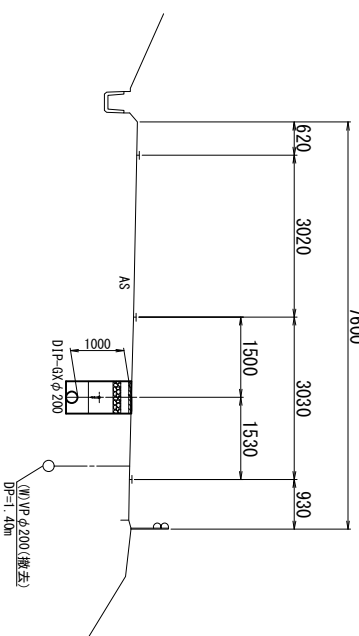
不断水分岐工-2

S=1:100



横断図
D-D'

S=1:100



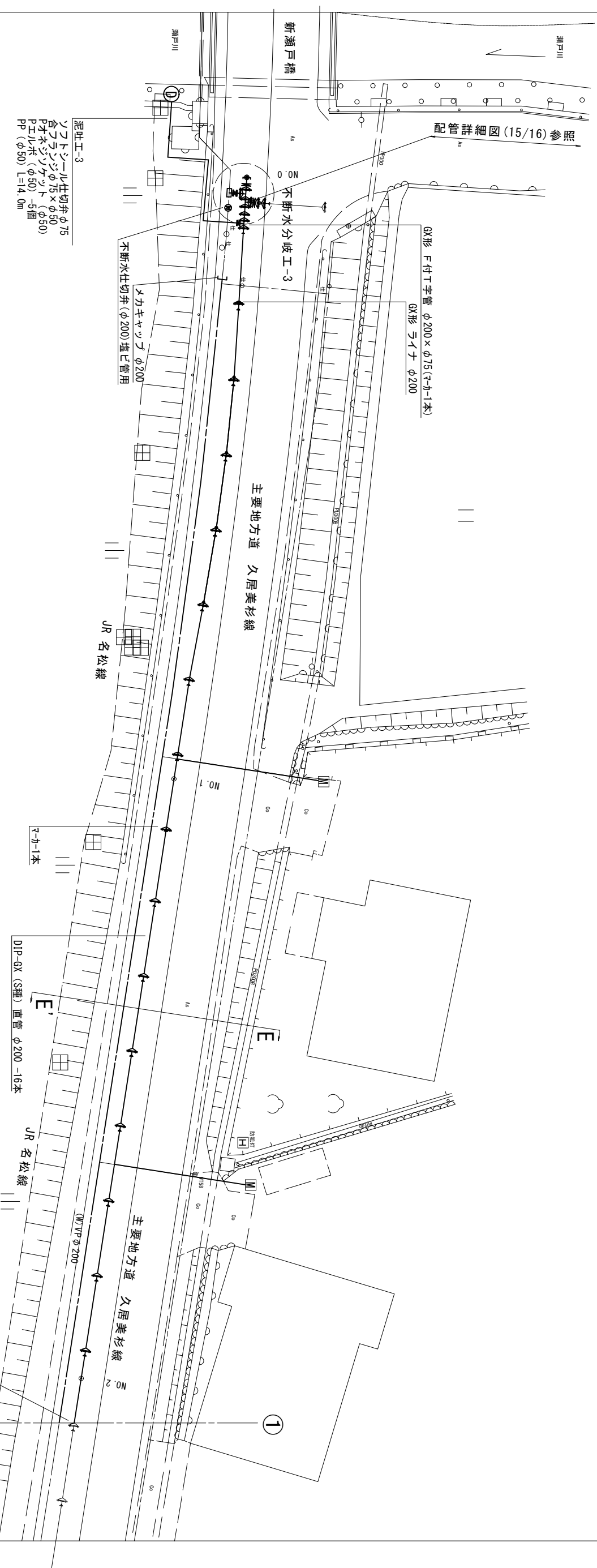
占用物件凡例	
線種	名称
---	水道管 (新設)
---	既設水道管

※この図面はA2サイズを原寸とする。

津 市 水 道 局	
工 事 名	平成30年度 工務第40号 白山町南家城地内配水管布設工事
図面の種類	配管詳細図 (4/16)・横断図
縮 尺	図示 図面番号 10/22
受注者名	

配管詳細図 (5/16)

S=1 : 200

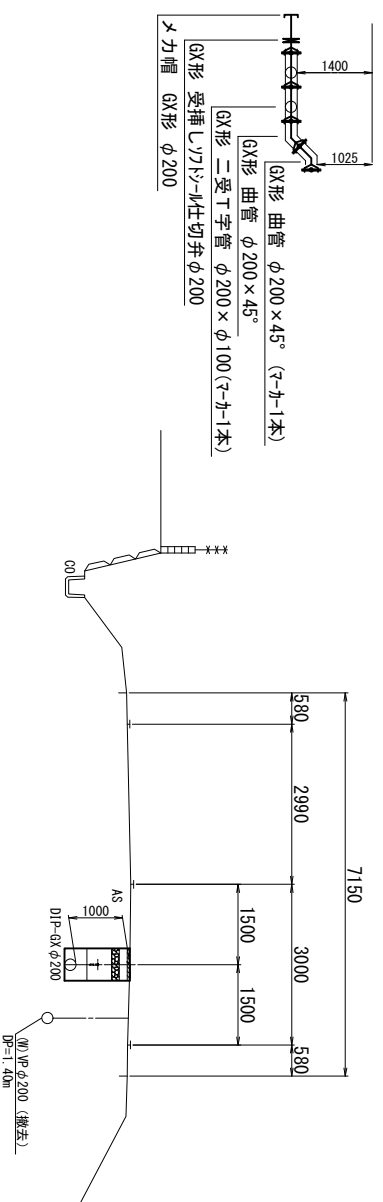


不断水分岐工-3

S=1 : 100

横断図 E-E'

S=1 : 100



占用物件凡例	
線種	名称
---	水道管 (新設)
---	既設水道管

※この図面はA2サイズを原寸とする。

津市水道局	平成30年度 工務第40号
工事名	白山町南家城地内配水管布設工事
図面の種類	配管詳細図 (5/16)・横断図
縮尺	図示 図面番号 11/22
受注者名	

不断水T字管VP用φ200×200(全周バッキン)
ソフトライン井(φ200)

GX形 二受T字管 φ200×φ200(←カ-1本)
GX形 短管2号 φ200

GX形 曲管 φ200×45° (←カ-1本)
GX形 曲管 φ200×45°
GX形 二受T字管 φ200×φ100(←カ-1本)
GX形 受補ソフトライン仕切弁φ200
メカ帽 GX形 φ200

泥吐工-3
ソフトライン仕切弁φ75
合トラシφ75×φ50
ポリエチレン管(φ50)
PEルボ(φ50) L=14.0m
PP(φ50) L=14.0m

GX形 F付T字管 φ200×φ75(←カ-1本)
GX形 ライナ φ200

メカキヤツプ φ200
不断水仕切弁(φ200)塩ビ管用

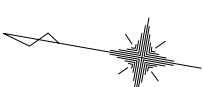
JR 名松線

←カ-1本

DIP-GX (S種) 直管 φ200-16本

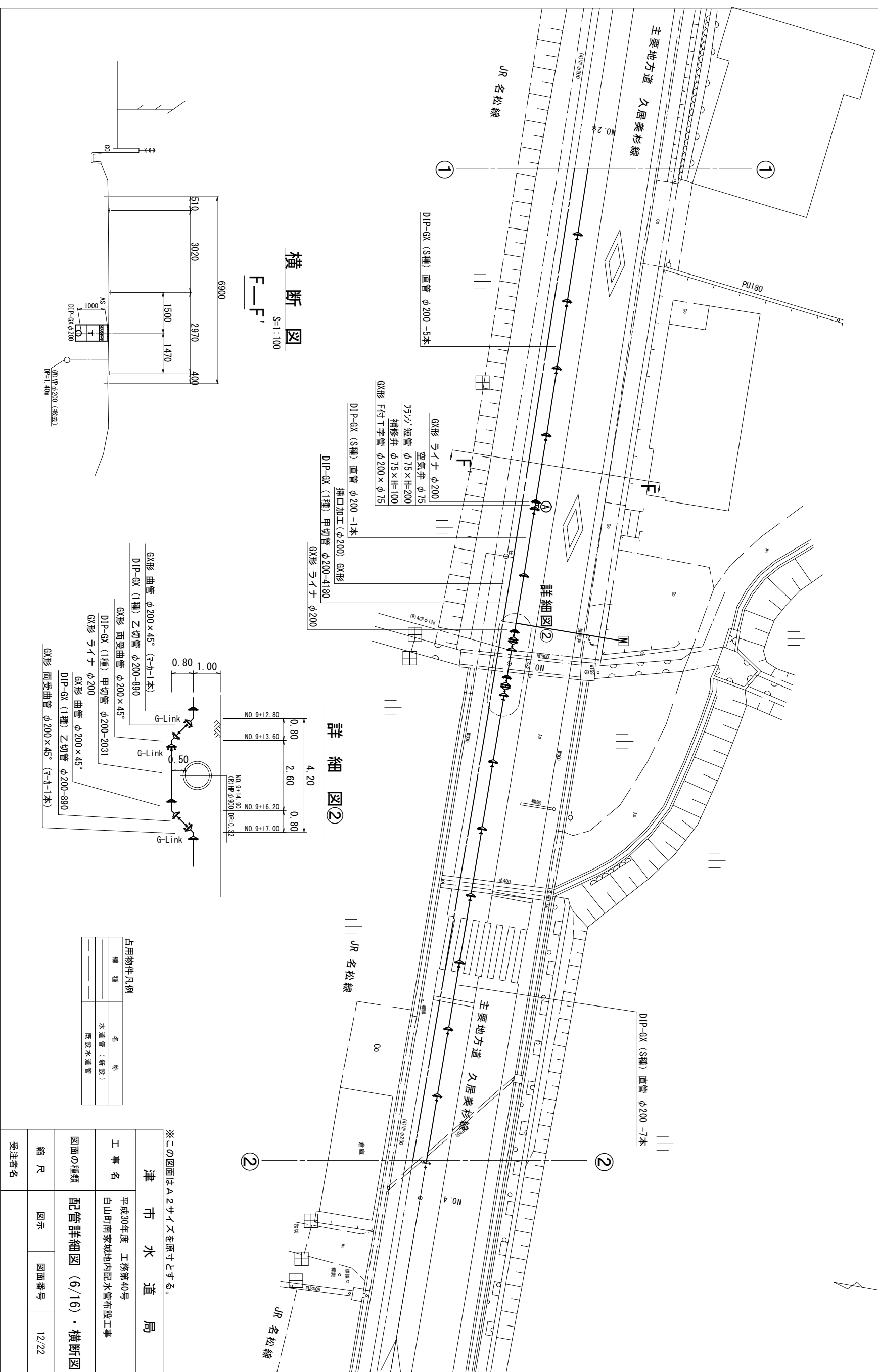
←カ-1本

①

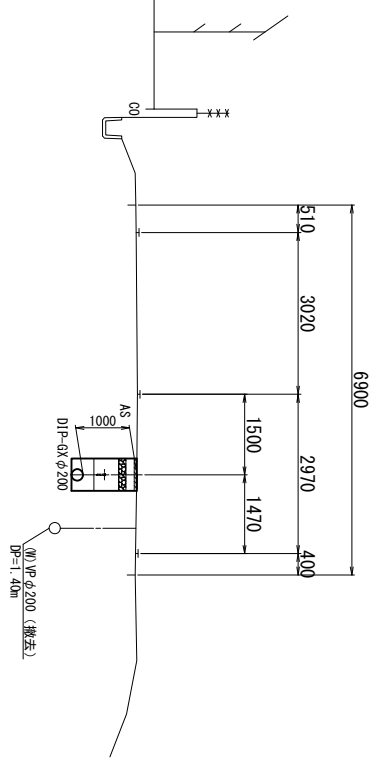


配管詳細図 (6/16)

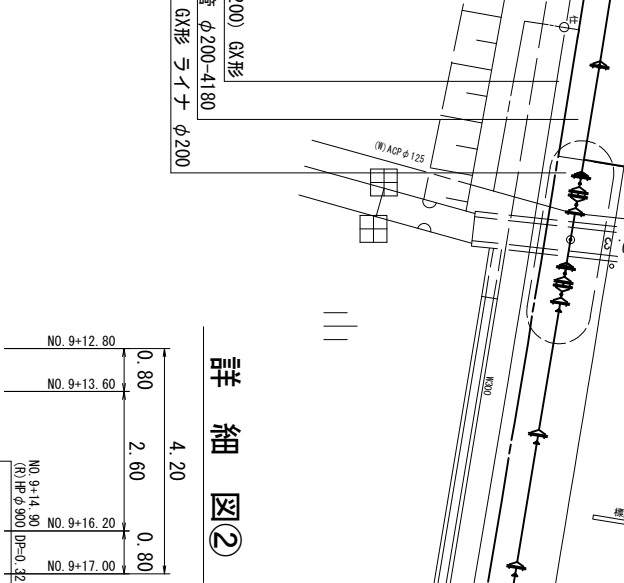
S=1:200



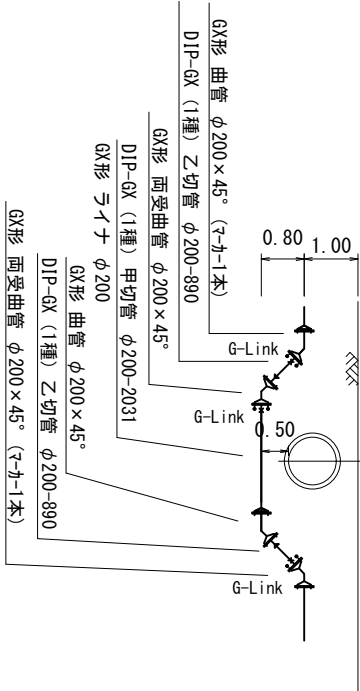
横断図
F-F'
S=1:100



詳細図②



詳細図②



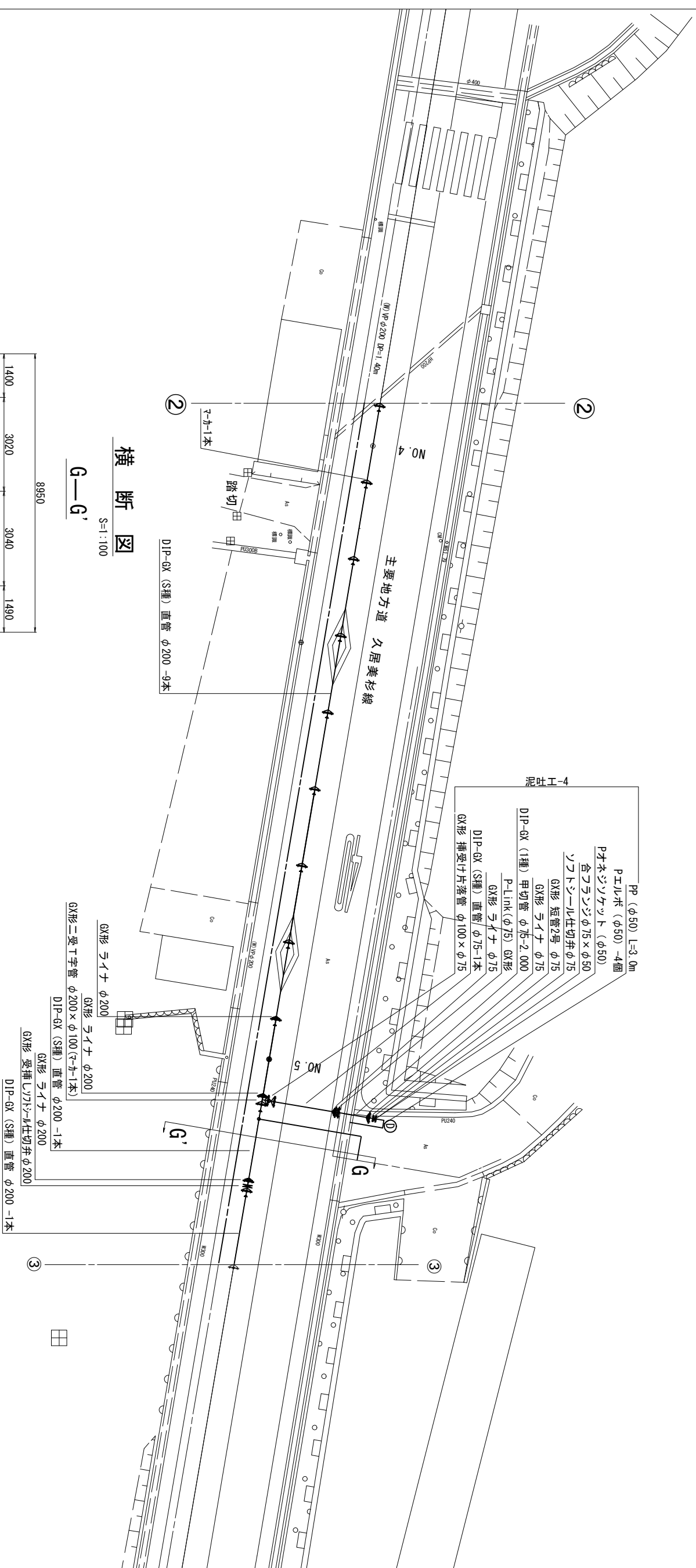
占用物件凡例	
線種	名称
---	水道管 (新設)
---	既設水道管

※この図面はA2サイズを原寸とする。

津	市	水道局
	工 事 名	
図面の種類	配管詳細図 (6/16)・横断図	
縮 尺	図示	図面番号
受注者名		12/22

配管詳細図 (7/16)

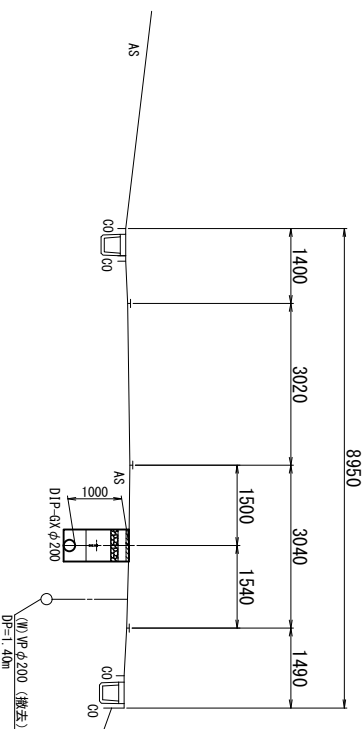
S=1 : 200



横断図

G—G'

S=1 : 100



- PP (φ50) L=3.0m
- P-ネジソケット (φ50) -4個
- 合ワソソケット φ75 × φ50
- ソトソソケット仕切弁 φ75
- GX形 短管2号 φ75
- GX形 ライナ φ75
- DIP-GX (1種) 甲切管 φ75-2.000
- P-Link (φ75) GX形
- GX形 ライナ φ75
- DIP-GX (S種) 直管 φ75-1本
- GX形 挿受け片落管 φ100 × φ75

- GX形 ライナ φ200
- GX形 二受T字管 φ200 × φ100 (←カ-1本)
- DIP-GX (S種) 直管 φ200 -1本
- GX形 ライナ φ200
- GX形 挿受けソケット仕切弁 φ200
- DIP-GX (S種) 直管 φ200 -1本

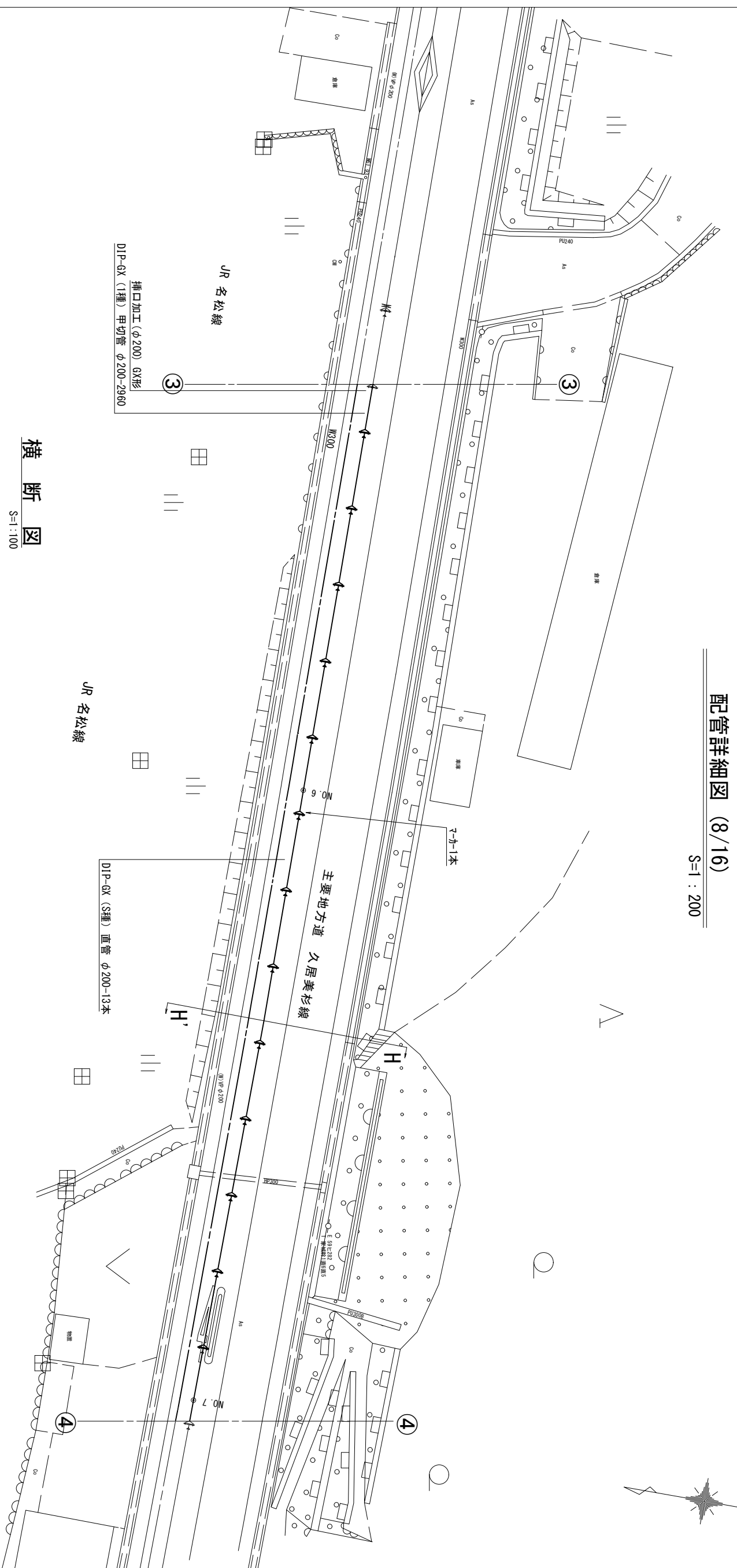
占用物件凡例	
線種	名称
---	水道管 (新設)
---	既設水道管

※この図面はA2サイズを原寸とする。

津 市 水 道 局	
工 事 名	平成30年度 工務第40号 白山町南家城地内配水管布設工事
図面の種類	配管詳細図 (7/16)・横断図
縮 尺	図示 図面番号 13/22
受注者名	

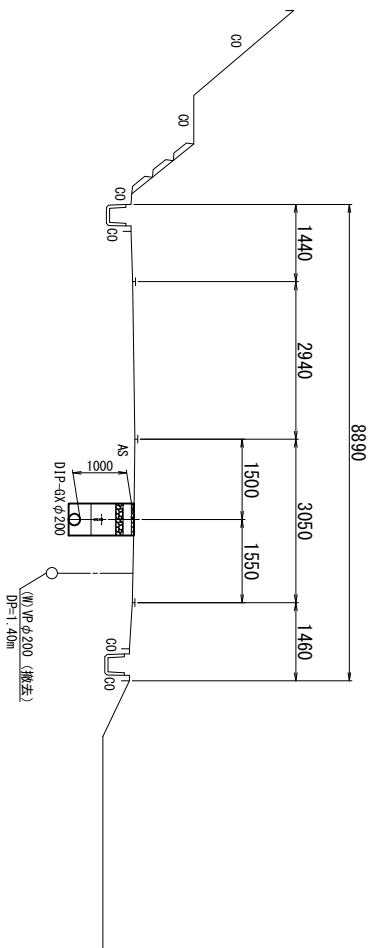
配管詳細図 (8/16)

S=1 : 200



横断 図
H—H'

S=1 : 100



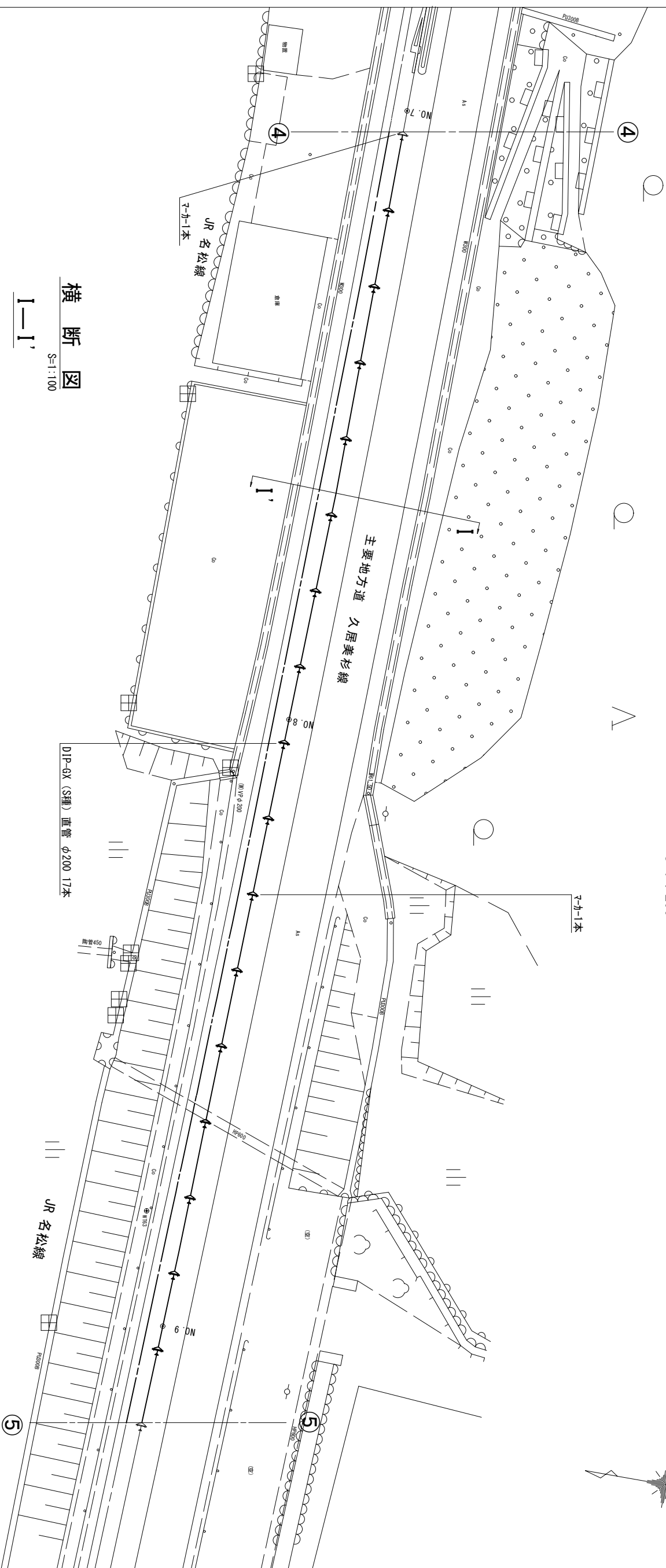
占用物件凡例	
線 種	名 稱
---	水 道 管 (新 設)
---	既 設 水 道 管

※この図面はA2サイズを原寸とする。

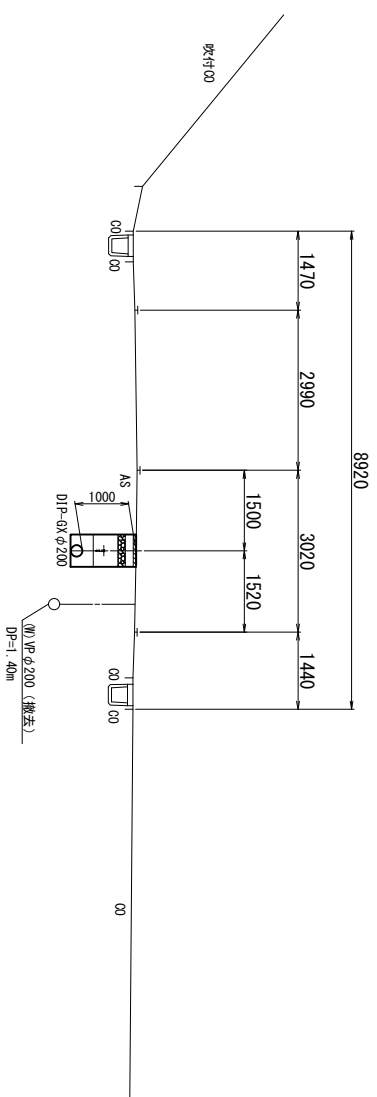
津 市 水 道 局			
工 事 名	平成30年度 工務第40号 白山町南家城地内配水管布設工事	縮 尺	図 示
図面の種類	配管詳細図 (8/16)・横断図	図面番号	14/22
受注者名			

配管詳細図 (9/16)

S=1:200



横断図
I-I'
S=1:100



占用物件凡例

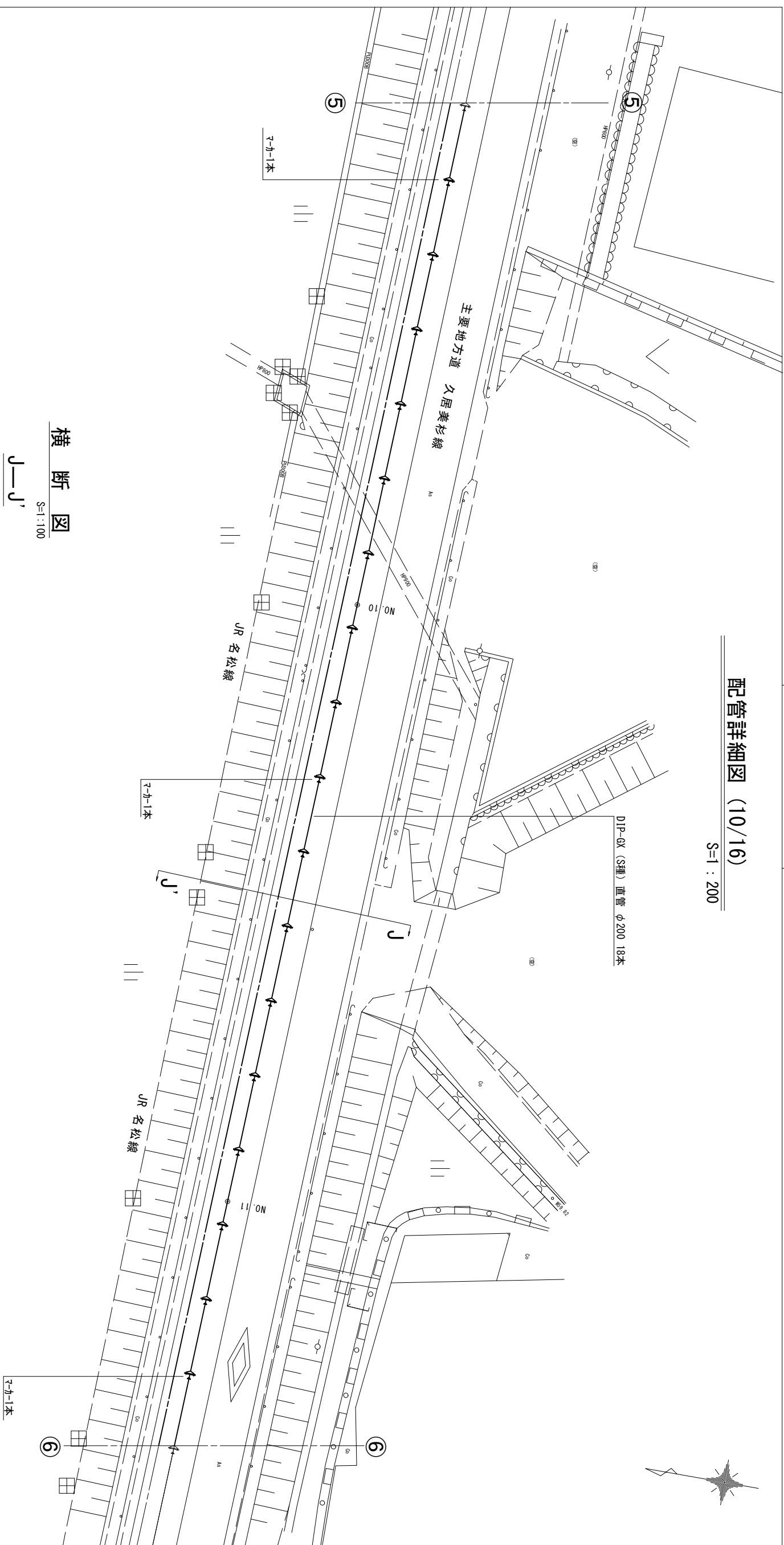
線種	名称
——	水道管 (新設)
---	既設水道管

※この図面はA2サイズを原寸とする。

津市水道局	
工事名	平成30年度 工務第40号 白山町南家城地内配水管布設工事
図面の種類	配管詳細図 (9/16)・横断図
縮尺	図示 図面番号 15/22
受注者名	

配管詳細図 (10/16)

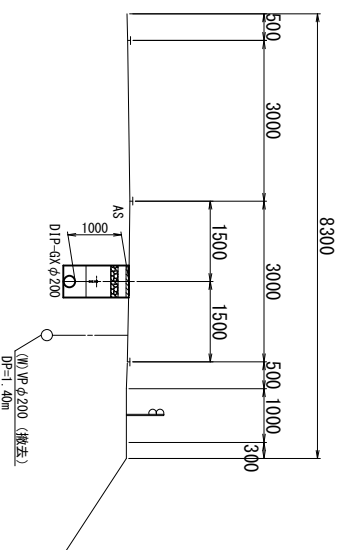
S=1 : 200



横断図

S=1 : 100

J-J'



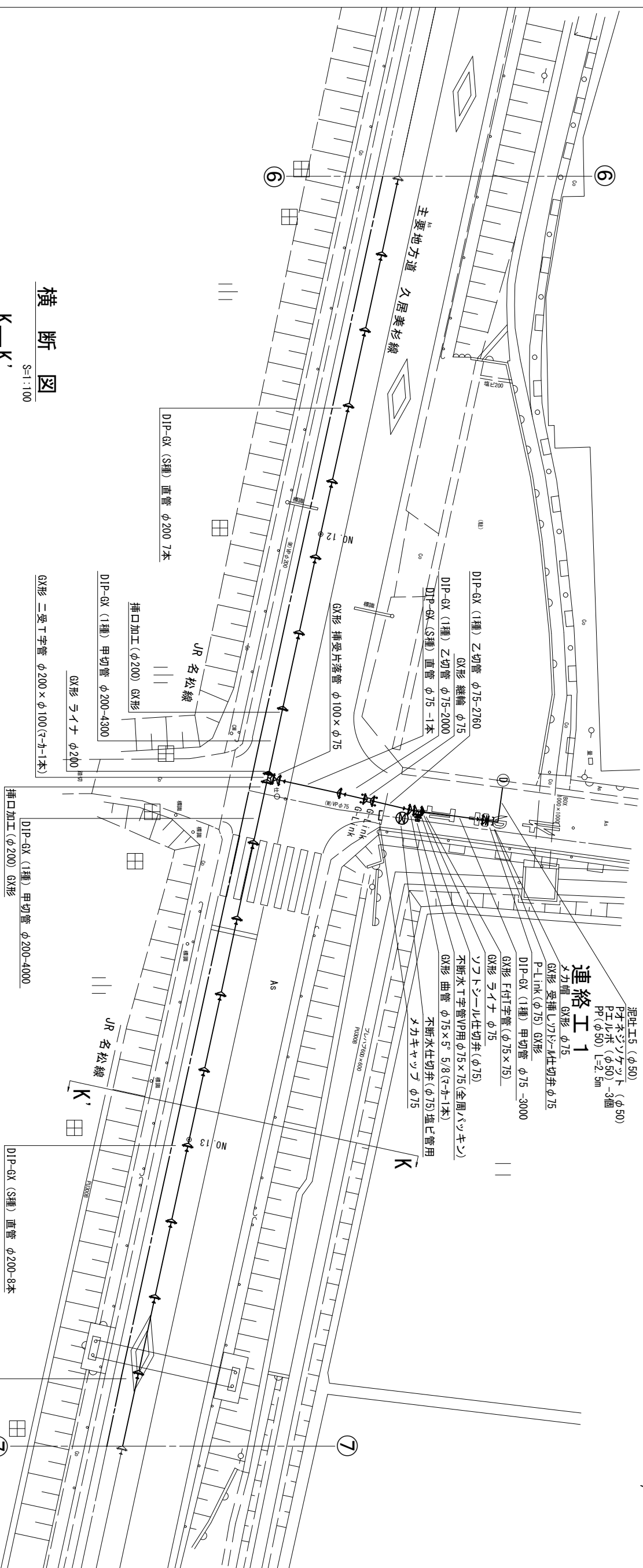
占用物件凡例	
線種	名称
---	水道管 (新設)
---	既設水道管

※この図面はA2サイズを原寸とする。

津市水道局	
工事名	平成30年度 工務第40号 白山町南家城地内配水管布設工事
図面の種類	配管詳細図 (10/16) ・ 横断図
縮尺	図示
図面番号	16/22
受注者名	

配管詳細図 (11/16)

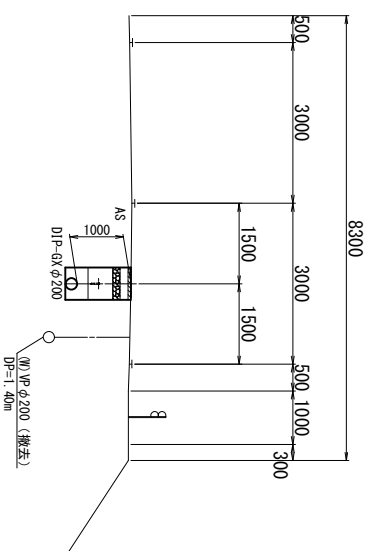
S=1 : 200



横断図

S=1 : 100

K-K'



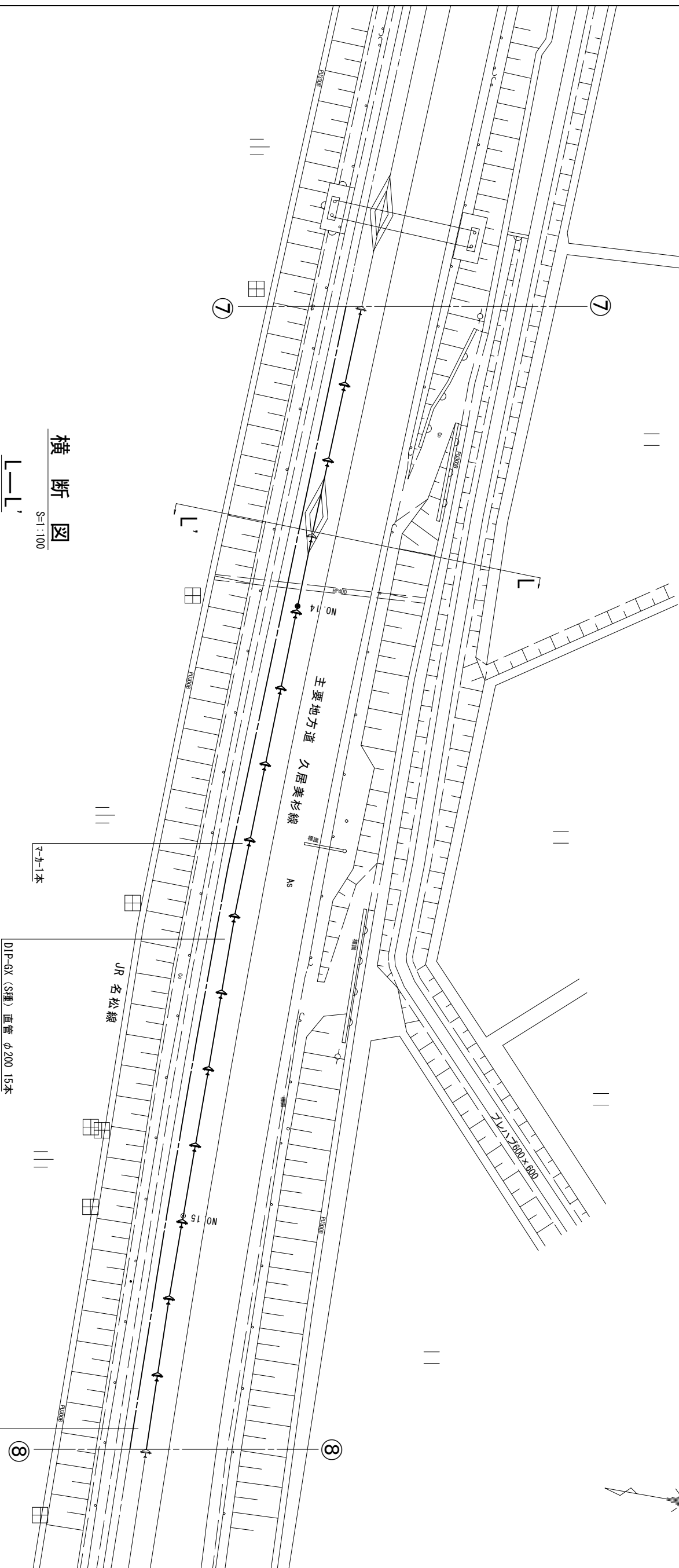
占用物件凡例	
線種	名称
---	水道管 (新設)
---	既設水道管

※この図面はA2サイズを原寸とする。

津 市 水 道 局	
工 事 名	平成30年度 工務第40号 白山町南家城地内配水管布設工事
図面の種類	配管詳細図 (11/16) ・横断図
縮 尺	図示 図面番号 17/22
受注者名	

配管詳細図 (12/16)

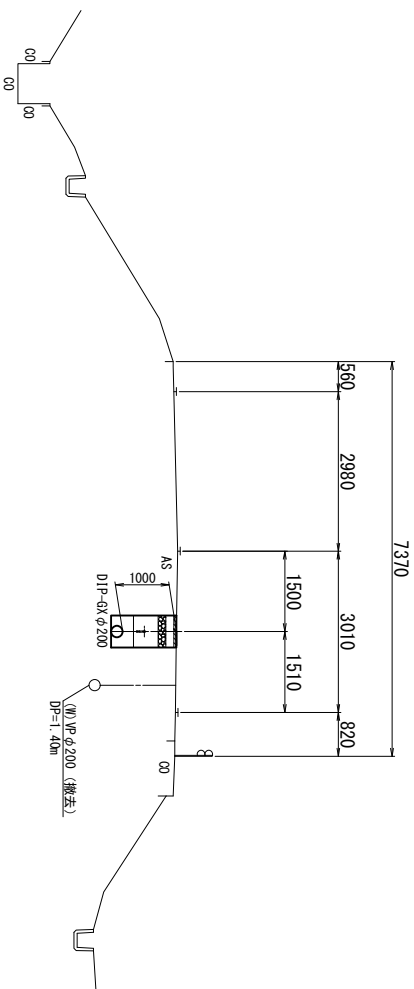
S=1 : 200



横断図

S=1 : 100

L-L'



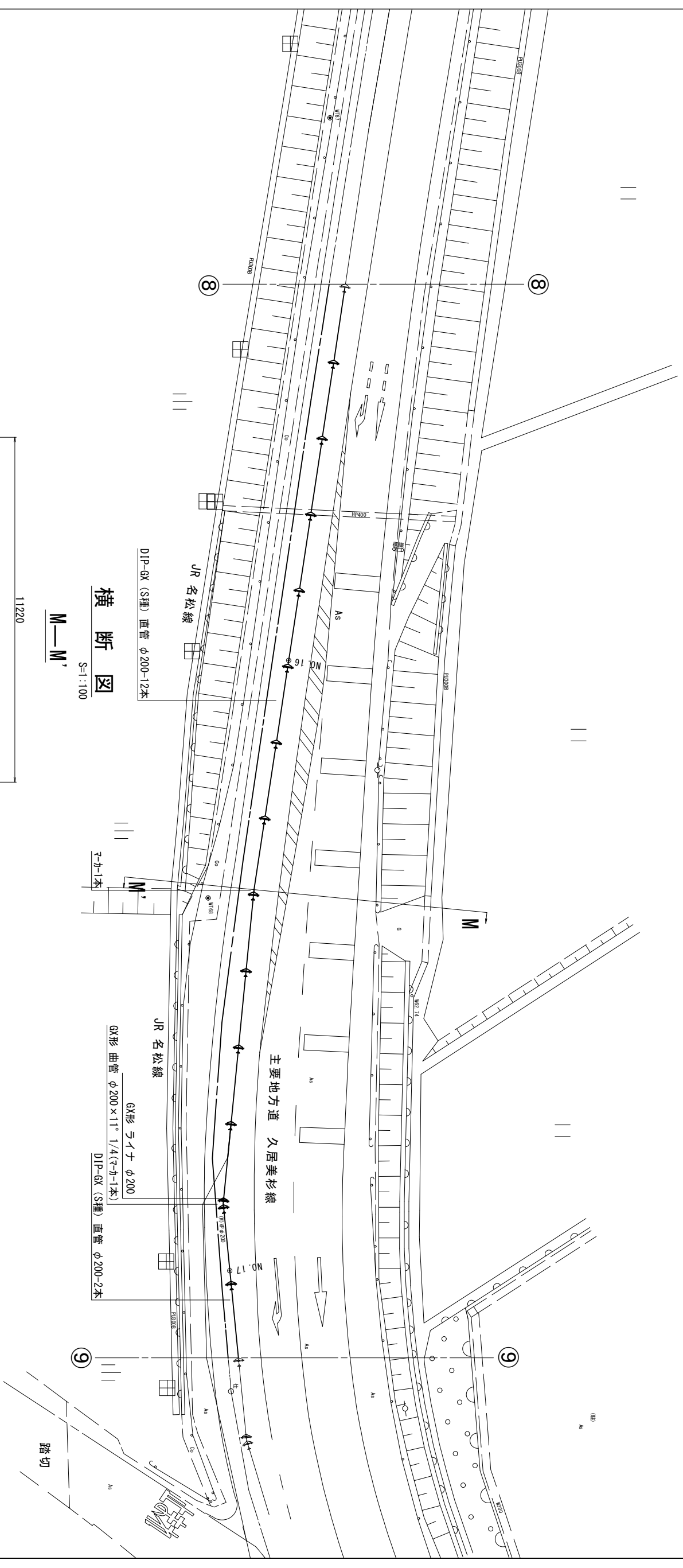
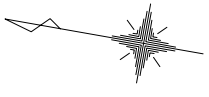
占用物件凡例	
線種	名称
---	水道管 (新設)
---	既設水道管

※この図面はA2サイズを原寸とする。

津市水道局	
工事名	平成30年度 工務第40号 白山町南家城地内配水管布設工事
図面の種類	配管詳細図 (12/16) ・ 横断図
縮尺	図示
図面番号	18/22
受注者名	

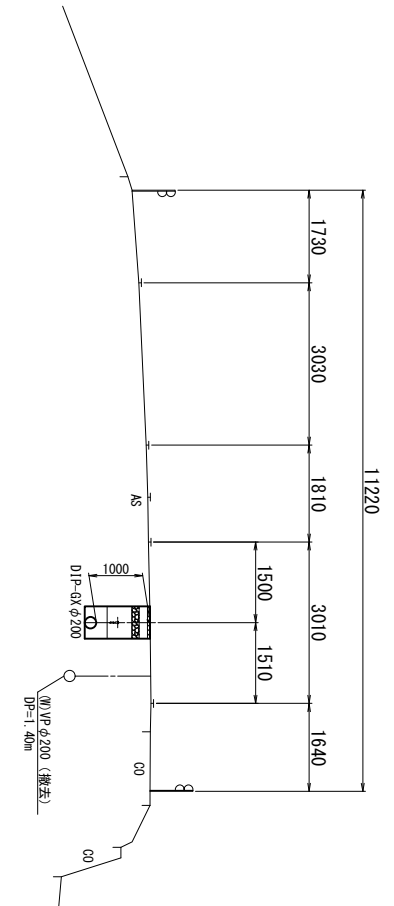
配管詳細図 (13/16)

S=1 : 200



横断図
M—M'

S=1 : 100



占用物件凡例

線種	名	称
---	水道管 (新設)	
---	既設水道管	

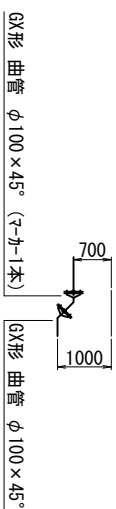
※この図面はA2サイズを原寸とする。

津 市 水 道 局	
工 事 名	平成30年度 工務第40号 白山町南家城地内配水管布設工事
図面の種類	配管詳細図 (13/16) ・ 横断図
縮 尺	図示
図面番号	19/22
受注者名	

設 計 図

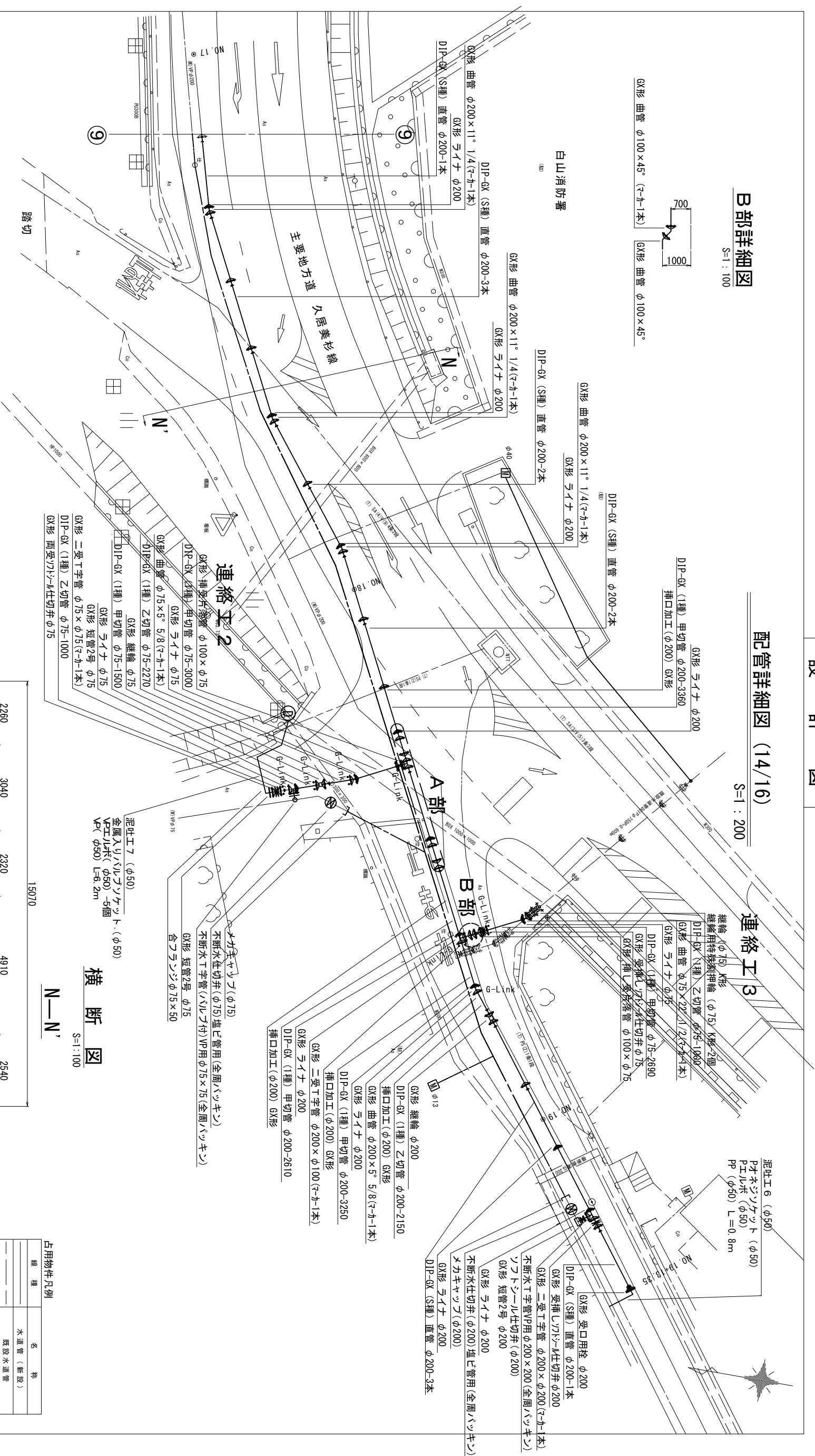
B部詳細図

S=1:100



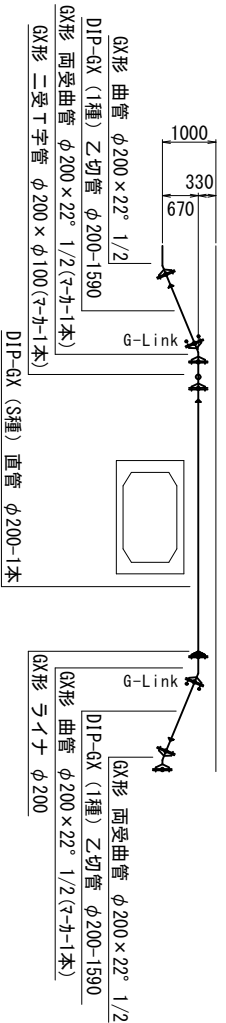
配管詳細図 (14/16)

S=1:200



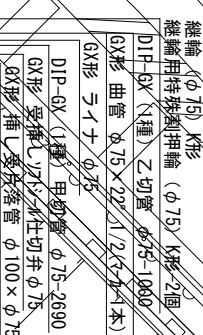
A部詳細図

S=1:100



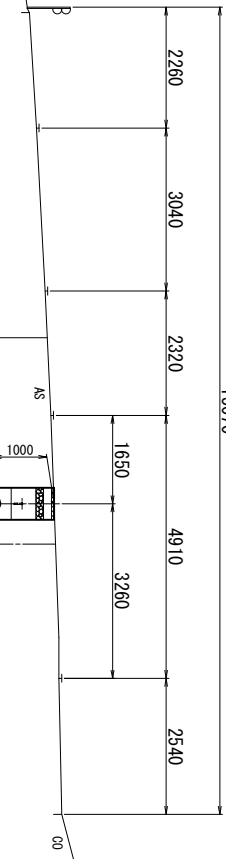
連絡工3

S=1:200



横断面

S=1:100



占用物件凡例

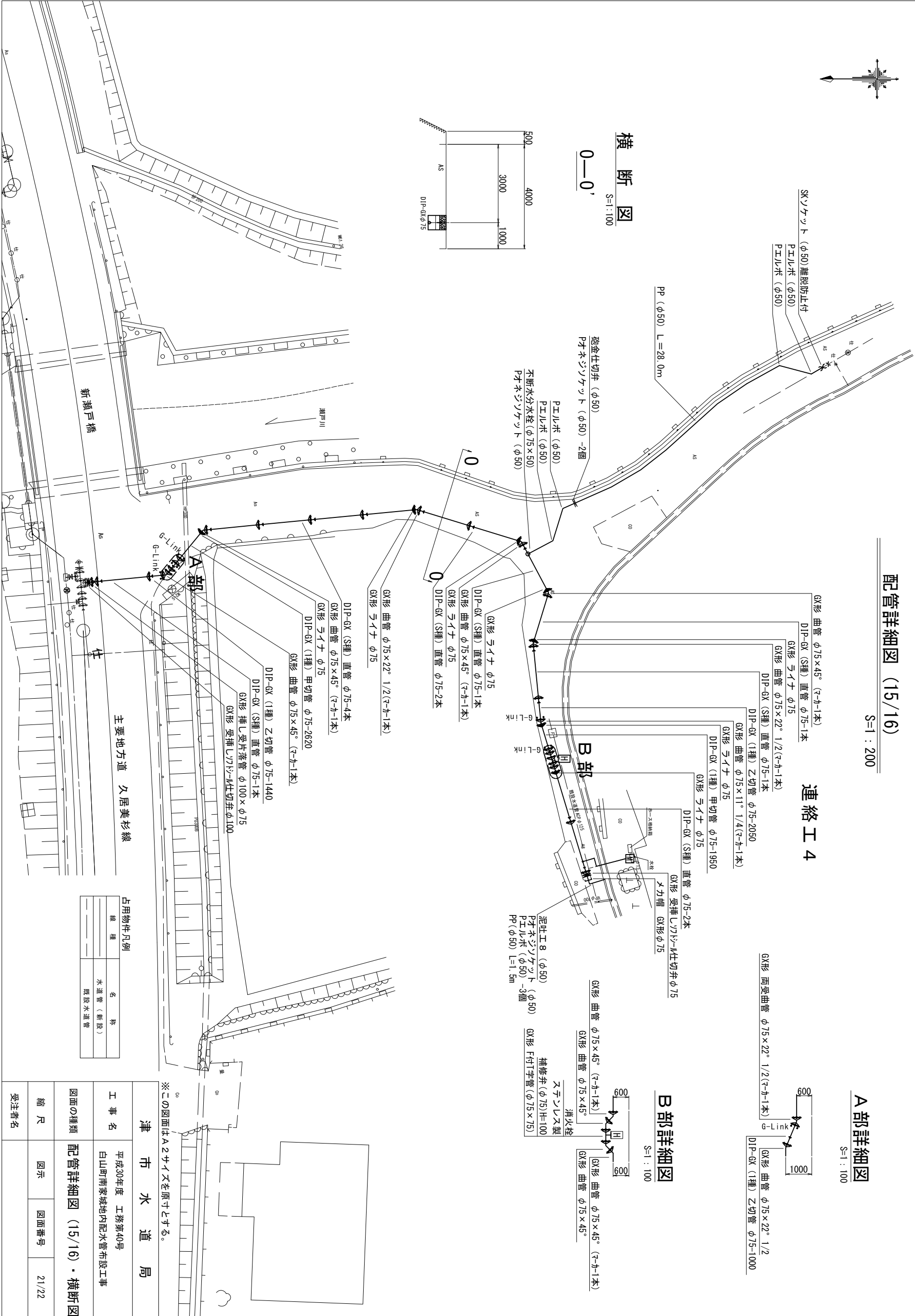
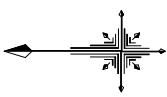
種類	名称
---	水道管 (新設)
---	既設水道管

※この図面はA2サイズを原寸とする。

津 市 水 道 局	
工 事 名	平成30年度 工務第40号 白山町南家城地内配水管布設工事
図面の種類	配管詳細図 (14/16) ・ 横断面
縮 尺	図示 図面番号 20/22
受注者名	

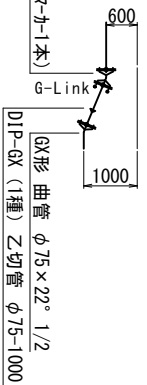
配管詳細図 (15/16)

S=1:200



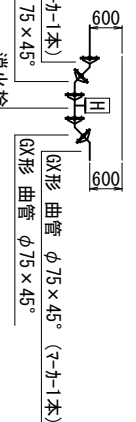
A部詳細図

S=1:100



B部詳細図

S=1:100



占用物件凡例

線種	名	称
---	水道管 (新設)	
---	既設水道管	

津市水道局

工事名 平成30年度 工務第40号 白山町南東地域内配水管布設工事

図面の種類 配管詳細図 (15/16) ・ 横断面

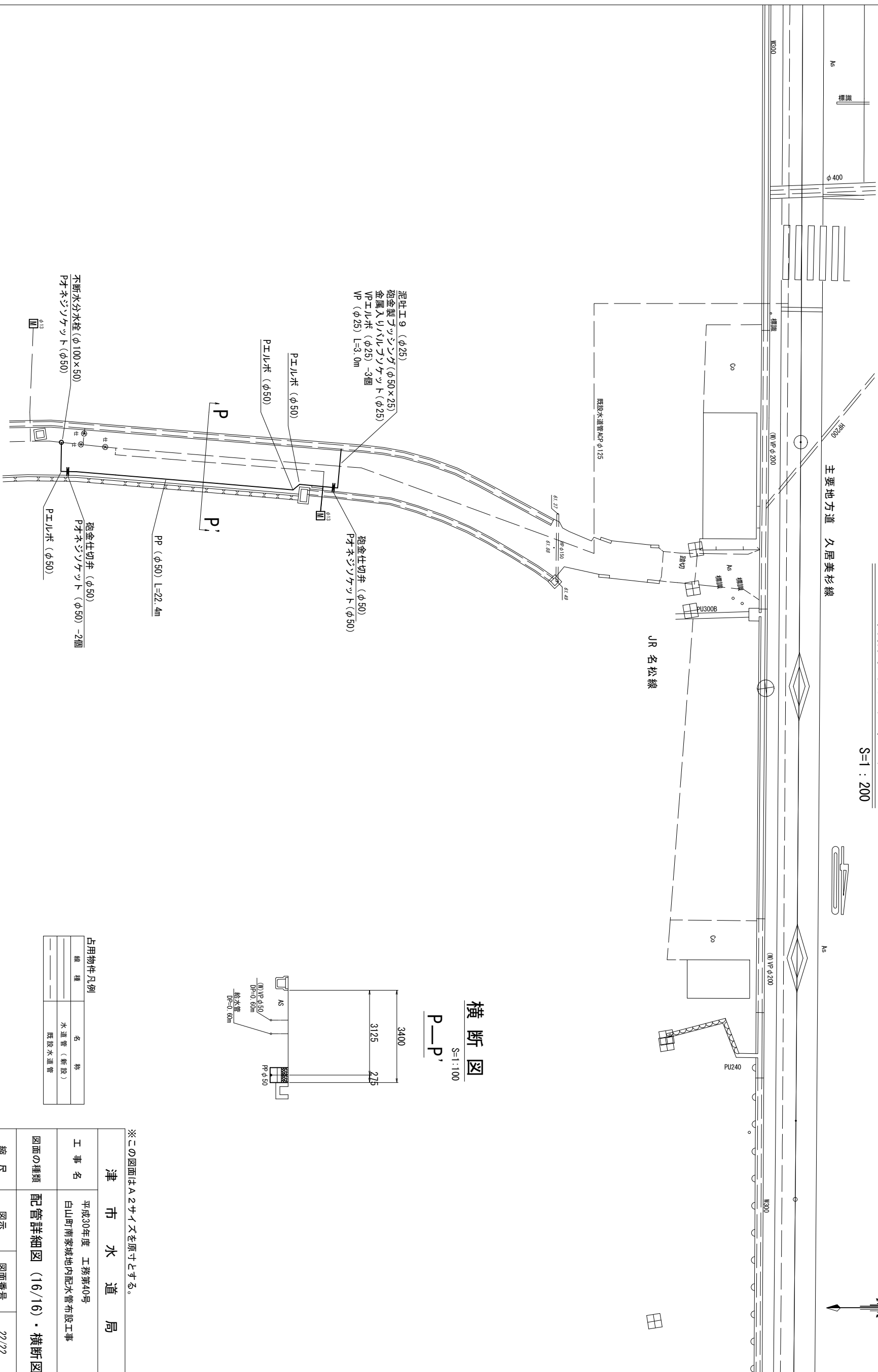
縮尺 図示 図面番号 21/22

受注者名

※この図面はA2サイズを原寸とする。

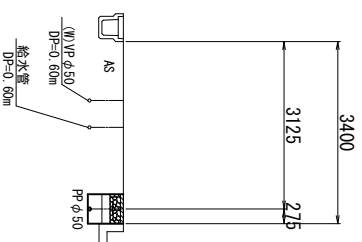
配管詳細図 (16/16)

S=1:200



横断面図
P-P'

S=1:100



占用物件凡例	
線種	名称
---	水道管 (新設)
---	既設水道管

※この図面はA2サイズを原寸とする。

津 市 水 道 局			
工 事 名	平成30年度 工務第40号 白山町南家城地内配水管布設工事	縮 尺	図示
図面の種類	配管詳細図 (16/16) ・ 横断面図	図面番号	22/22
受注者名			