

地域公共交通アンケートの結果について

1 業務の目的

地域公共交通の利用が多い60歳以上の市民の外出実態を把握するためのアンケート調査を実施し、その分析結果により明らかとなった課題を『(次期)津市地域公共交通網形成計画』策定及び津市コミュニティバスの見直し等に係る基礎資料とすることを目的とする。

2 調査方法

津市内を63地区に区分し、各地区に在住する60歳以上の市民から50人ずつ（河内地区のみ27人）を無作為抽出（合計3,127人）。

アンケート調査票を送付し、同封の返信用封筒にて回収。

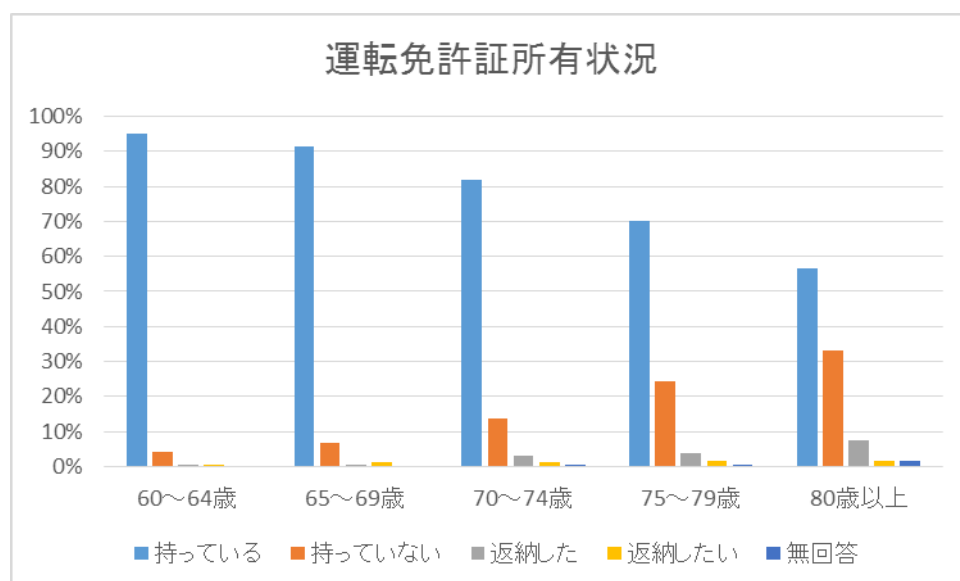
3 アンケート回収数

2,197部（回収率70.3%）

4 結果

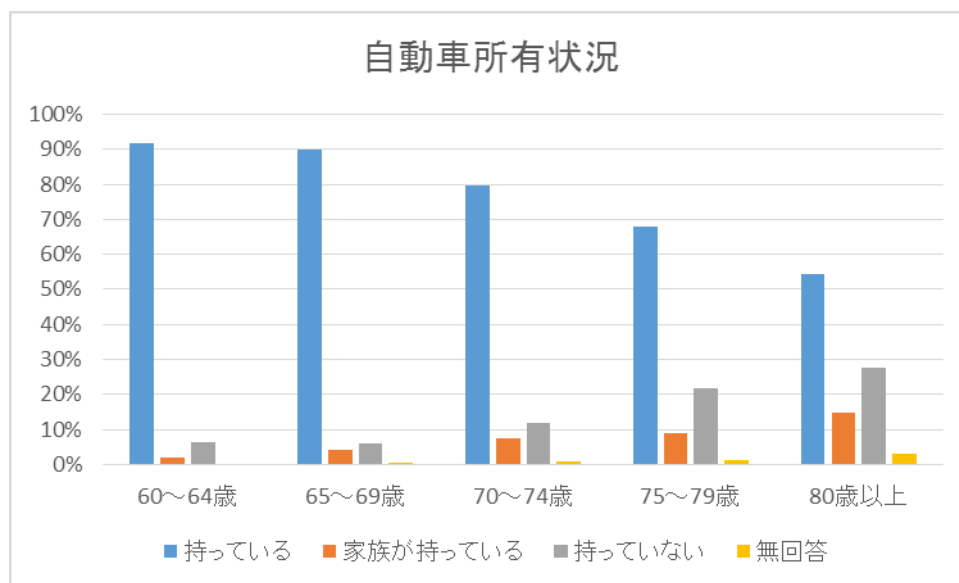
(1) 運転免許証について

年齢	有効回答数	持っている		持っていない		返納した		返納したい		無回答	
		人数	割合	人数	割合	人数	割合	人数	割合	人数	割合
60～64歳	332	316	95%	14	4.2%	1	0.3%	1	0.3%	0	0.0%
65～69歳	513	468	91%	35	6.8%	3	0.6%	7	1.4%	0	0.0%
70～74歳	544	446	82%	75	13.8%	16	2.9%	6	1.1%	1	0.2%
75～79歳	457	320	70%	111	24.3%	18	3.9%	7	1.5%	1	0.2%
80歳以上	338	191	57%	112	33.1%	25	7.4%	5	1.5%	5	1.5%
合計	2184	1741	79.7%	347	15.9%	63	2.9%	26	1.2%	7	0.3%



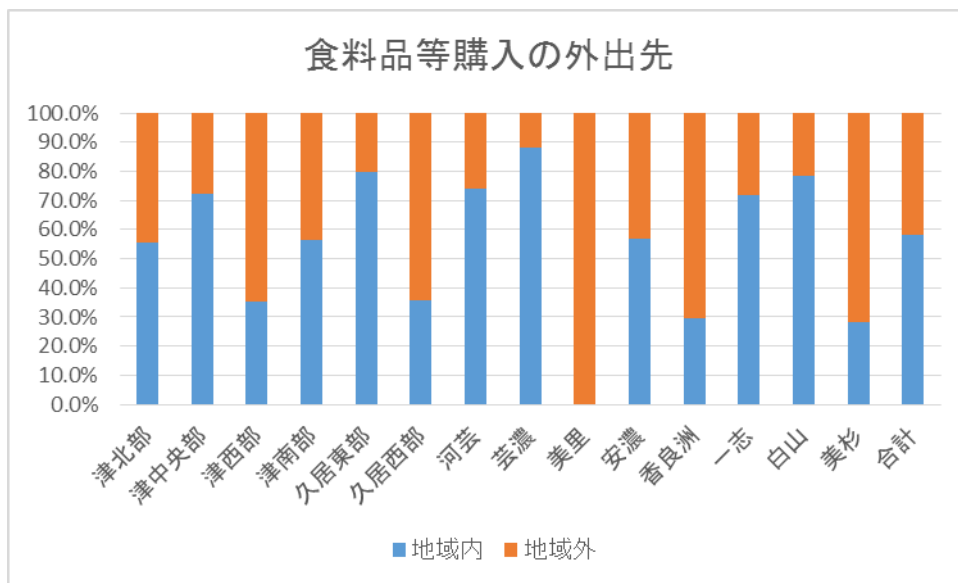
(2) 自動車について

年齢	回答者数	持っている		家族が持っている		持っていない		無回答	
		人数	割合	人数	割合	人数	割合	人数	割合
60～64歳	332	304	92%	7	2.1%	21	6.3%	0	0.0%
65～69歳	513	461	90%	21	4.1%	30	5.8%	1	0.2%
70～74歳	544	434	80%	41	7.5%	65	11.9%	4	0.7%
75～79歳	457	311	68%	41	9.0%	99	21.7%	6	1.3%
80歳以上	338	184	54%	50	14.8%	93	27.5%	11	3.3%
合計	2184	1694	77.6%	160	7.3%	308	14.1%	22	1.0%



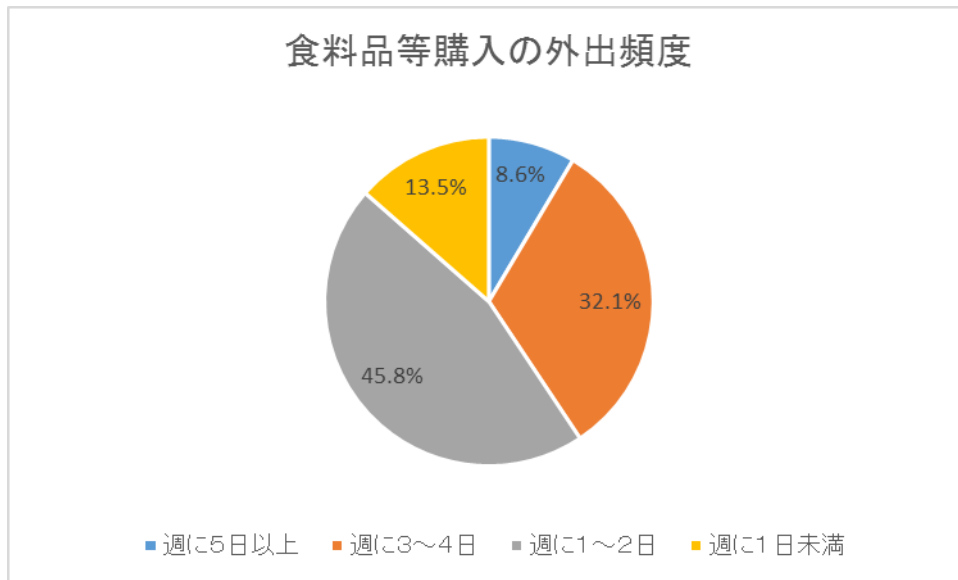
3 食料品等の購入について
 (1) 外出先（無回答を除く）

地域	有効回答数	地域内		地域外		備考
		人数	割合	人数	割合	
津北部	178	99	55.6%	79	44.4%	芸濃20.8%
津中央部	283	204	72.1%	79	27.9%	津西部12.4%
津西部	119	42	35.3%	77	64.7%	津中央部32.8%、久居東部24.4%
津南部	64	36	56.3%	28	43.8%	津中央部20.3%、久居東部18.8%
久居東部	143	114	79.7%	29	20.3%	
久居西部	67	24	35.8%	43	64.2%	久居東部49.3%
河芸	116	86	74.1%	30	25.9%	津北部17.9%
芸濃	119	105	88.2%	14	11.8%	
美里	95	0	0.0%	95	100.0%	久居東部42.1%、津中央部18.9%
安濃	123	70	56.9%	53	43.1%	芸濃24.4%
香良洲	27	8	29.6%	19	70.4%	津南部37.0%、津中央部22.2%
一志	113	81	71.7%	32	28.3%	久居東部13.3%
白山	168	132	78.6%	36	21.4%	
美杉	207	58	28.0%	149	72.0%	白山40.1%、名張市12.6%
合計	1822	1059	58.1%	763	41.9%	



(2) 外出頻度（無回答を除く）

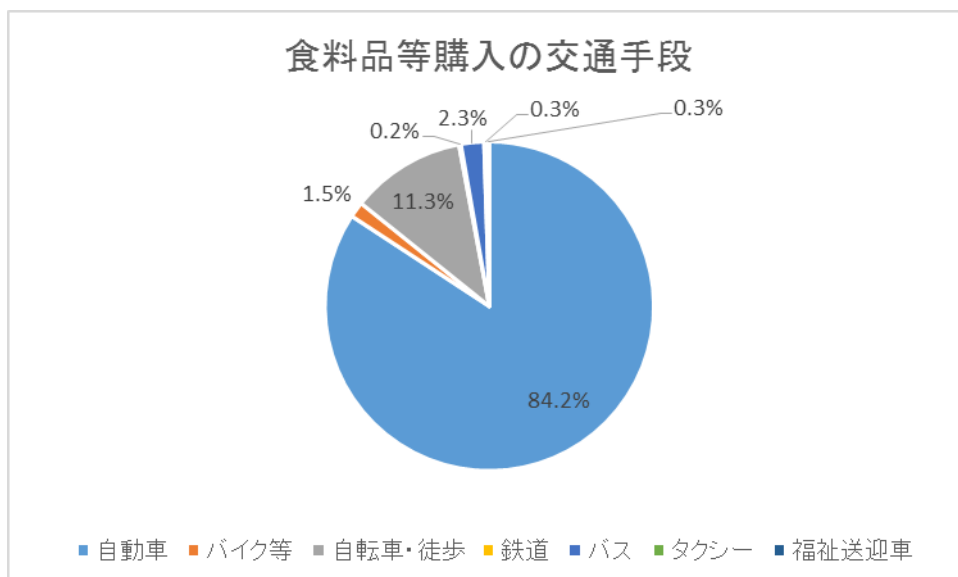
	回答者数	割合
週に5日以上	154	8.6%
週に3～4日	578	32.1%
週に1～2日	825	45.8%
週に1日未満	244	13.5%
全体	1801	100.0%



(3) 交通手段（無回答を除く）

	回答者数	割合
自動車	1644	84.2%
バイク等	30	1.5%
自転車・徒歩	220	11.3%
鉄道	4	0.2%
バス	44	2.3%
タクシー	5	0.3%
福祉送迎車	5	0.3%
全体	1952	100.0%

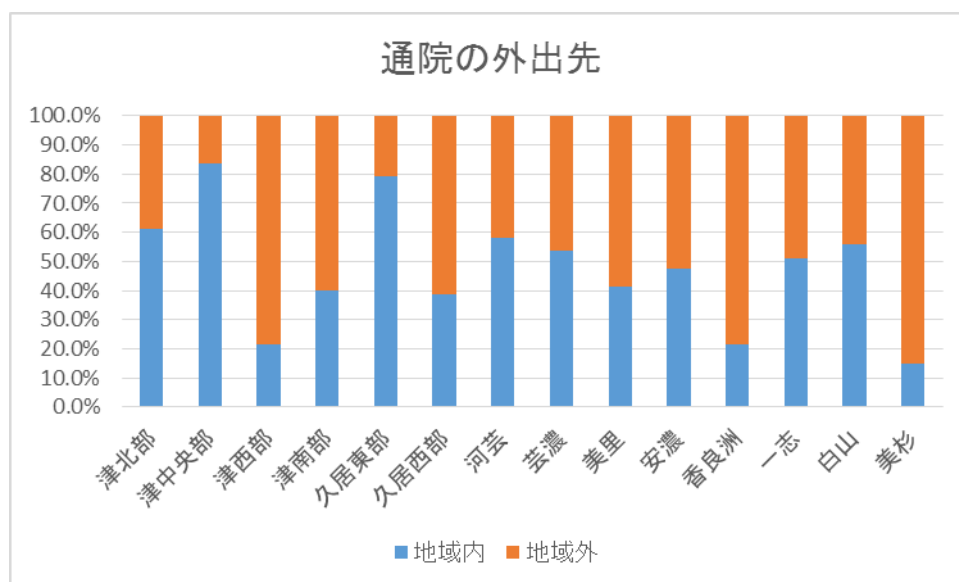
公共交通
2.8%



4 医療機関への通院について

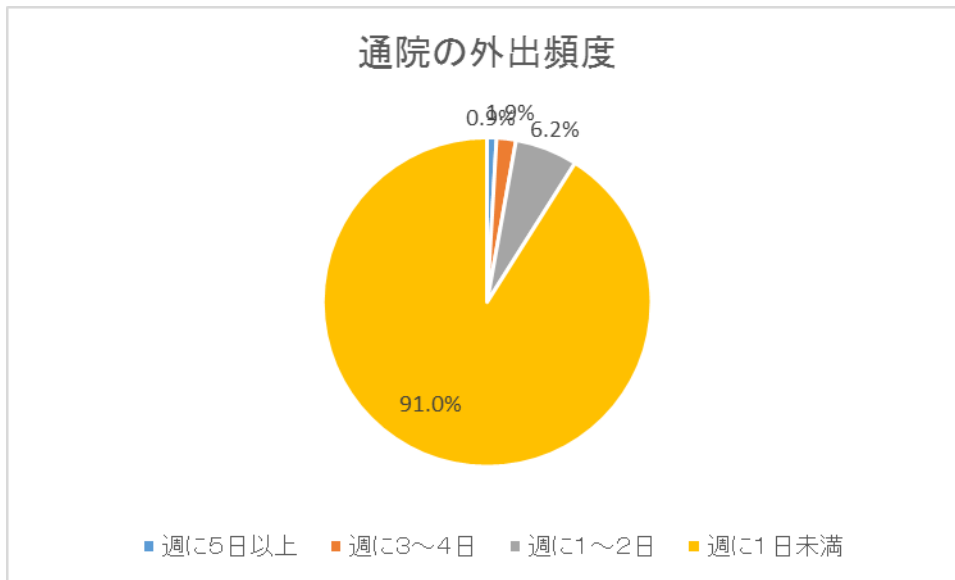
(1) 外出先（無回答を除く）

地域	有効回答数	地域内		地域外		備考
		人数	割合	人数	割合	
津北部	165	101	61.2%	64	38.8%	津中央部31.5%
津中央部	263	220	83.7%	43	16.3%	
津西部	116	25	21.6%	91	78.4%	津中央部61.2%
津南部	50	20	40.0%	30	60.0%	津中央部42.0%、久居東部14.0%
久居東部	130	103	79.2%	27	20.8%	津中央部13.8%
久居西部	62	24	38.7%	38	61.3%	久居東部45.2%
河芸	112	65	58.0%	47	42.0%	津中央部16.1%、鈴鹿市14.3%
芸濃	110	59	53.6%	51	46.4%	津北部20.9%、津中央部15.5%
美里	85	35	41.2%	50	58.8%	津中央部22.4%、津西部・久居東部10.6%
安濃	109	52	47.7%	57	52.3%	津中央部29.4%、津北部10.1%
香良洲	28	6	21.4%	22	78.6%	津中央部28.6%、松阪市21.4%
一志	114	58	50.9%	56	49.1%	久居東部23.7%、松阪市13.2%
白山	165	92	55.8%	73	44.2%	久居東部20.0%
美杉	192	29	15.1%	163	84.9%	白山47.9%
合計	1701	889	52.3%	812	47.7%	



(2) 外出頻度（無回答を除く）

	回答者数	割合
週に5日以上	14	0.9%
週に3～4日	29	1.9%
週に1～2日	94	6.2%
週に1日未満	1387	91.0%
全体	1524	100.0%



(3) 交通手段（無回答を除く）

	回答者数	割合
自動車	1436	81.7%
バイク等	23	1.3%
自転車・徒歩	188	10.7%
鉄道	17	1.0%
バス	67	3.8%
タクシー	16	0.9%
福祉送迎車	11	0.6%
全体	1758	100.0%

公共交通
5.7%

