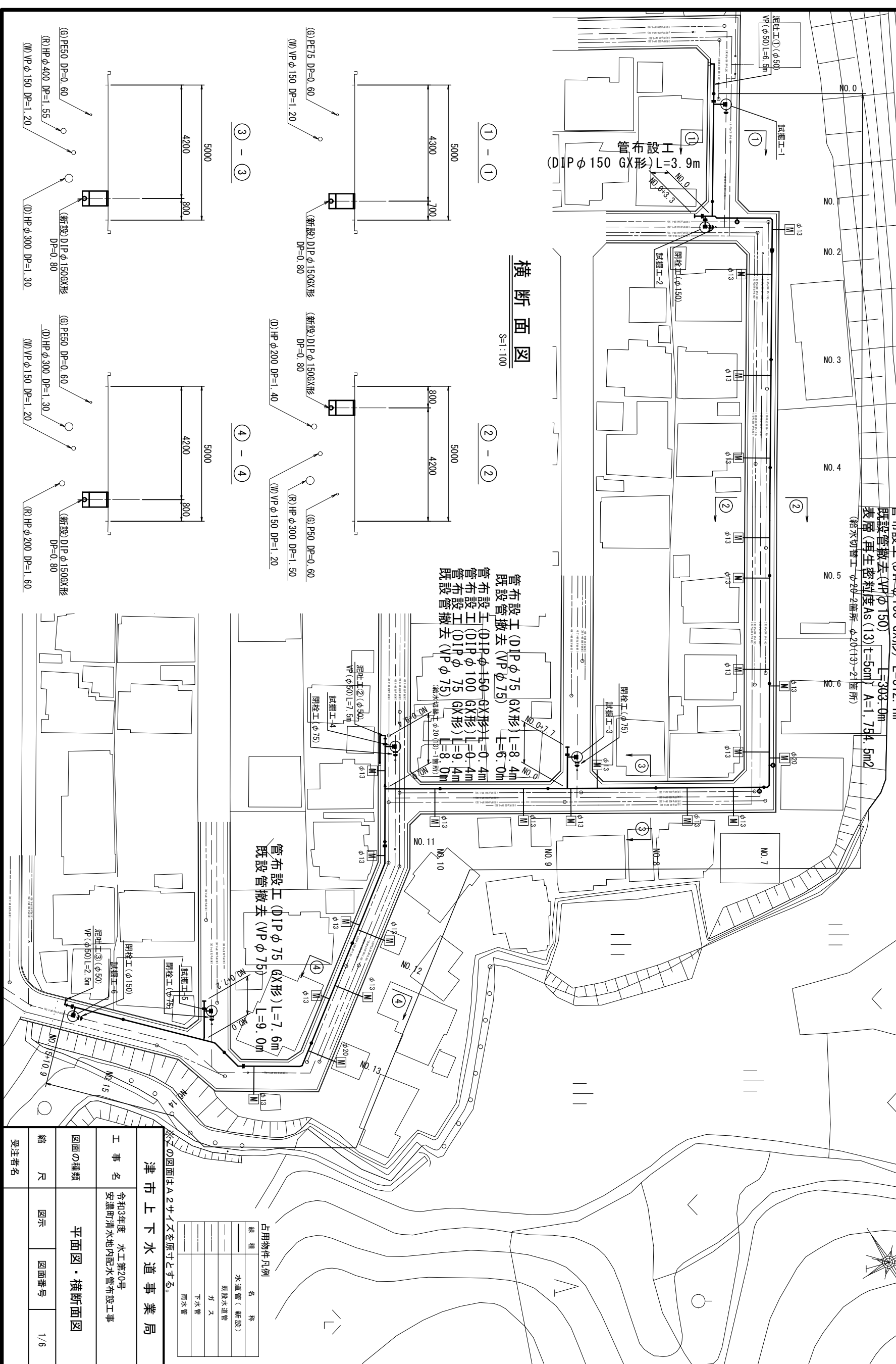


設計図

平面図

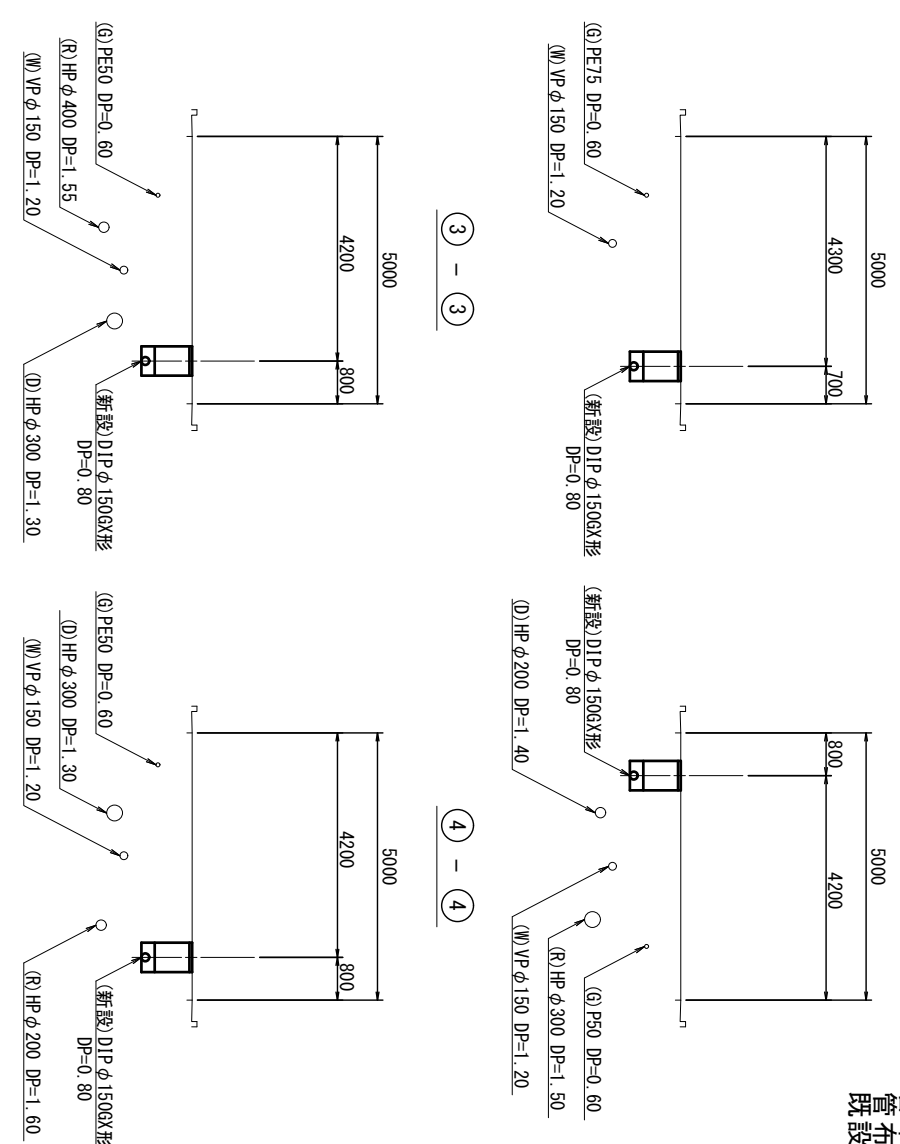
S=1:500

管布設工 (DIP φ150 GX形) L=312.1m
 既設管撤去 (VP φ150) L=303.0m
 表層 (再生密粒度As (13) t=5cm) A=1.754.5m²
 (雨水切替工 φ20×2箇所 φ20×3)=21箇所)



横断面図

S=1:100



管布設工 (DIP φ75 GX形) L=8.4m
 既設管撤去 (VP φ75) L=6.0m
 管布設工 (DIP φ150 GX形) L=0.4m
 管布設工 (DIP φ100 GX形) L=0.4m
 管布設工 (DIP φ75 GX形) L=9.4m
 既設管撤去 (VP φ75) L=8.0m
 (雨水切替工 φ20 (3)=1箇所)

管布設工 (DIP φ75 GX形) L=7.6m
 既設管撤去 (VP φ75) L=9.0m

占用物件凡例	
種類	名称
——	水道管 (新設)
——	既設水道管
——	ガス
——	下水管
——	雨水管

この図面はA2サイズを原寸とする。

津市上下水道事業局

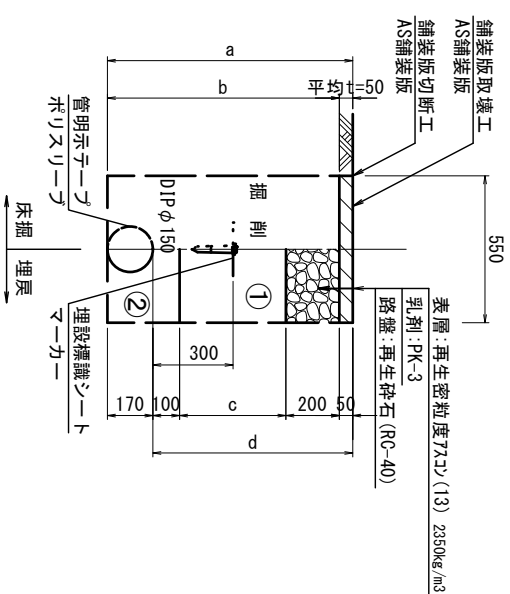
令和3年度 水工第20号
 安濃町清水地内配水管布設工事

工事名	令和3年度 水工第20号 安濃町清水地内配水管布設工事
図面の種類	平面図・横断面図
縮尺	図示
図面番号	1/6
受注者名	

土工定規図

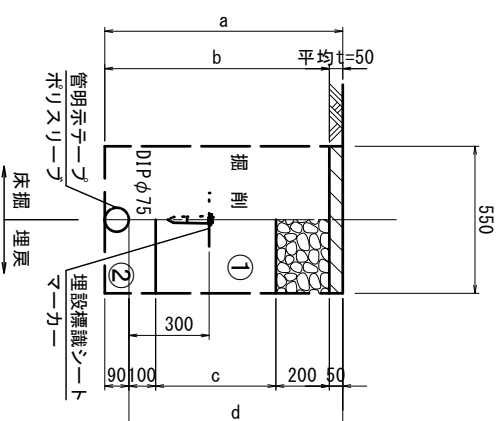
S=1:20

GXφ150



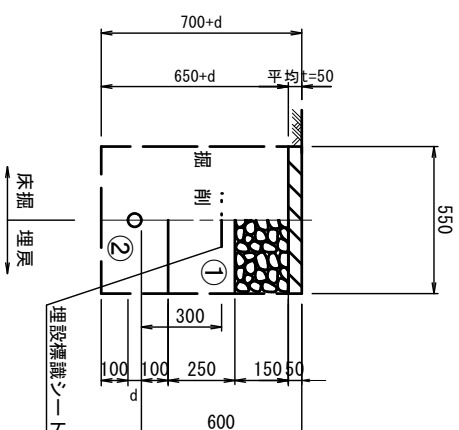
φ150	a	b	c	d
土被り	970	920	450	800
土被り	1200	1370	1320	850

GXφ75



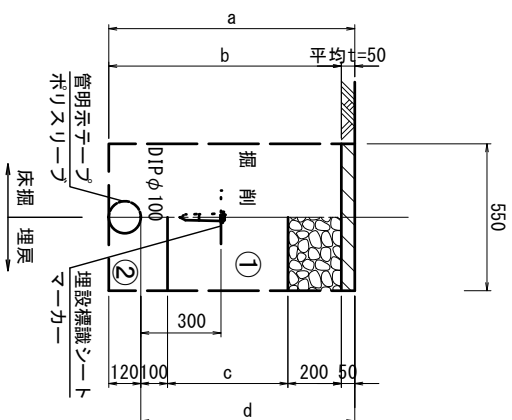
φ75	a	b	c	d
土被り	800	890	840	450
土被り	1200	1370	1320	850

給水管



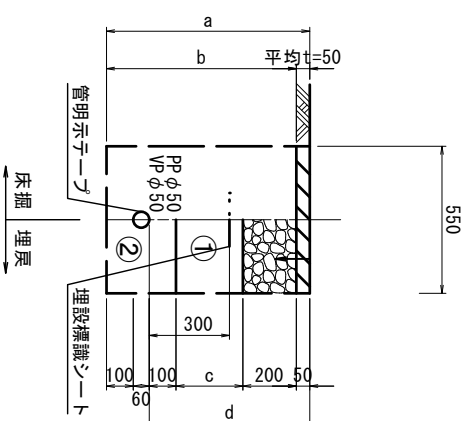
給水管外径	d
φ13	d=20mm
φ20	d=25mm
φ25	d=30mm
φ30	d=40mm
φ40	d=50mm
φ50	d=60mm

GXφ100



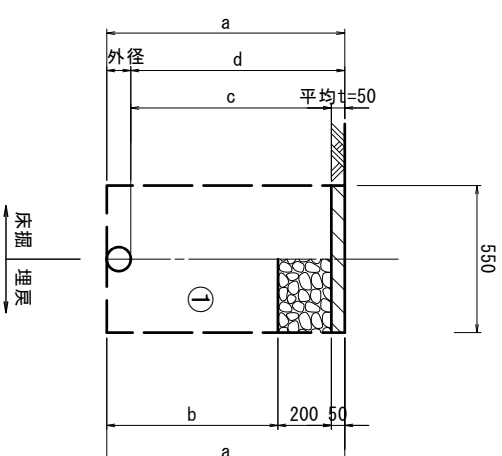
φ100	a	b	c	d
土被り	920	870	450	800
土被り	800	920	870	450

泥吐管



φ50	a	b	c	d
土被り	600	760	710	250
土被り	600	760	710	250

既設管撤去



口径	外径	土被り	a	b	c	d
φ75	90	1200	1290	1040	1150	1200
φ150	170	1200	1370	1120	1150	1200

※この図面はA2サイズを原寸とする。

- ①・・・再生砕石 (RC-40)
- ②・・・埋戻し用砂

津市上下水道事業局

工事名 令和3年度 水工第20号 安濃町清水地内配水管布設工事

図面の種類 土工定規図

縮尺 図示 図面番号 2/6

受注者名

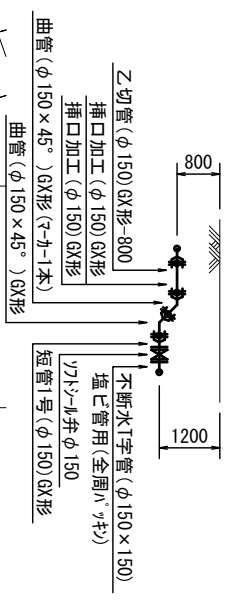
配管詳細図(1/4)

S=1:200



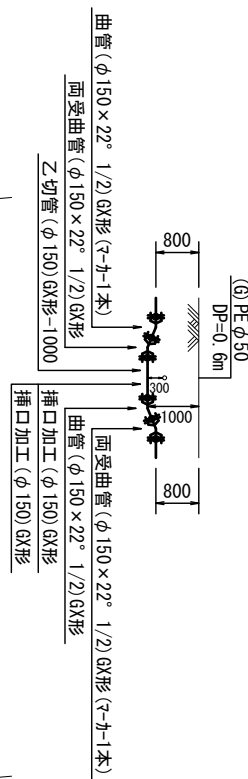
A部詳細図

S=1:100



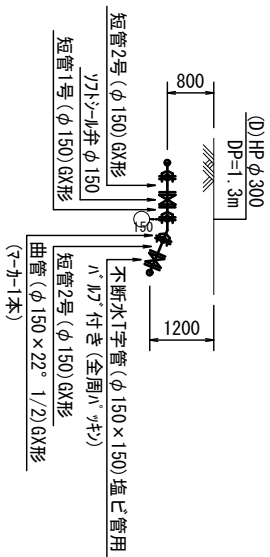
C部詳細図

S=1:100



B部詳細図

S=1:100



占用物件凡例

種類	名称
---	水道管 (新設)
---	既設水道管
---	ガス
---	下水管
---	雨水管

※この図面はA2サイズを原寸とする。

津市上下水道事業局

工事名 令和3年度 水工第20号 安濃町清水地内配水管布設工事

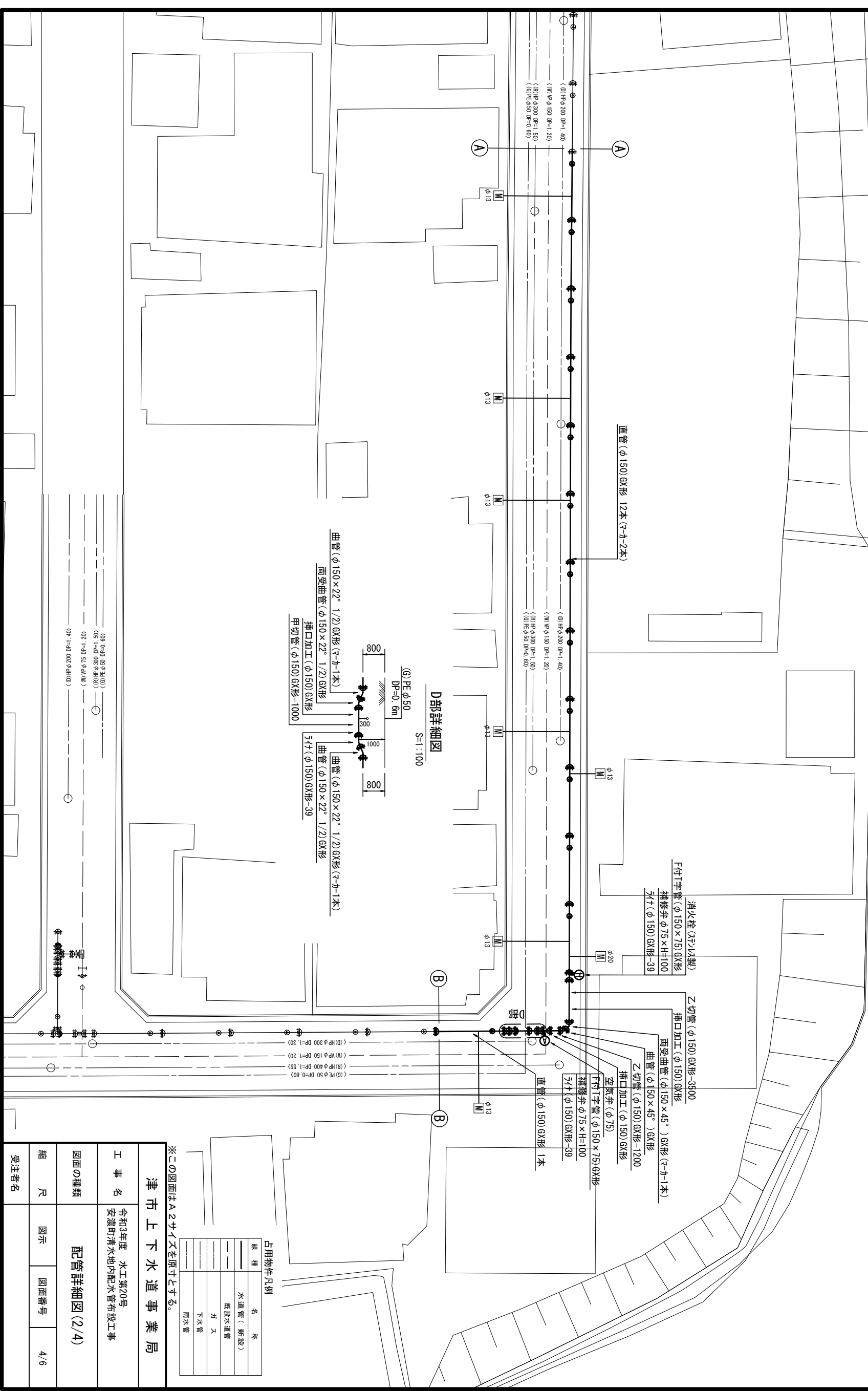

図面の種類 配管詳細図(1/4)

縮尺 図示 図面番号 3/6

受注者名

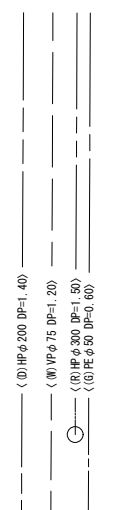
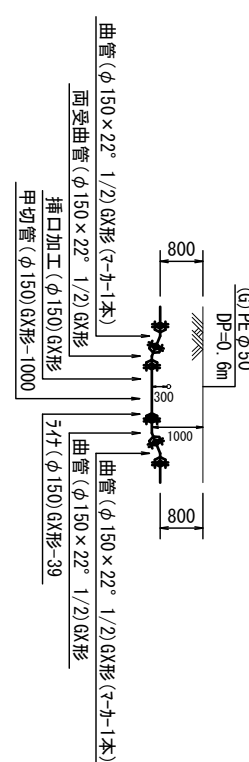
配管詳細図(2/4)

S=1:200



D部詳細図

S=1:100



占用物件凡例

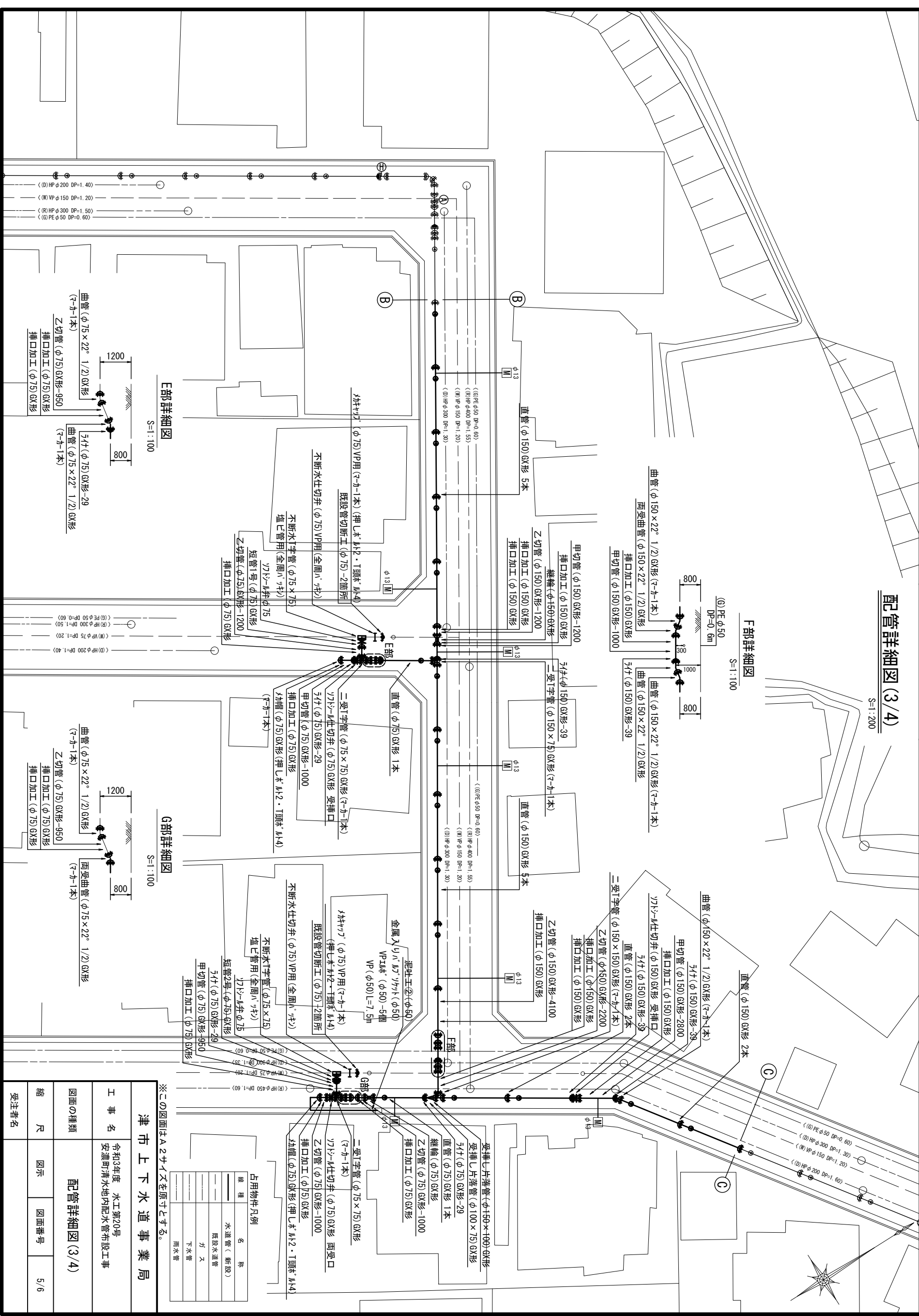
種類	名称
——	水道管(新設)
---	既設水道管
---	ガス
---	下水管
---	雨水管

※この図面はA2サイズを原寸とする。

津市上下水道事業局			
工事名	令和3年度 水工第20号 安濃町清水地内配水管布設工事	図面の種類	配管詳細図(2/4)
縮尺	図示	図面番号	4/6
受注者名			

設計図

配管詳細図(3/4)



F部詳細図
S=1:100

E部詳細図
S=1:100

G部詳細図
S=1:100

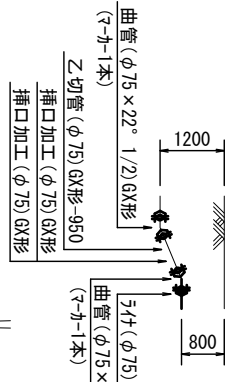
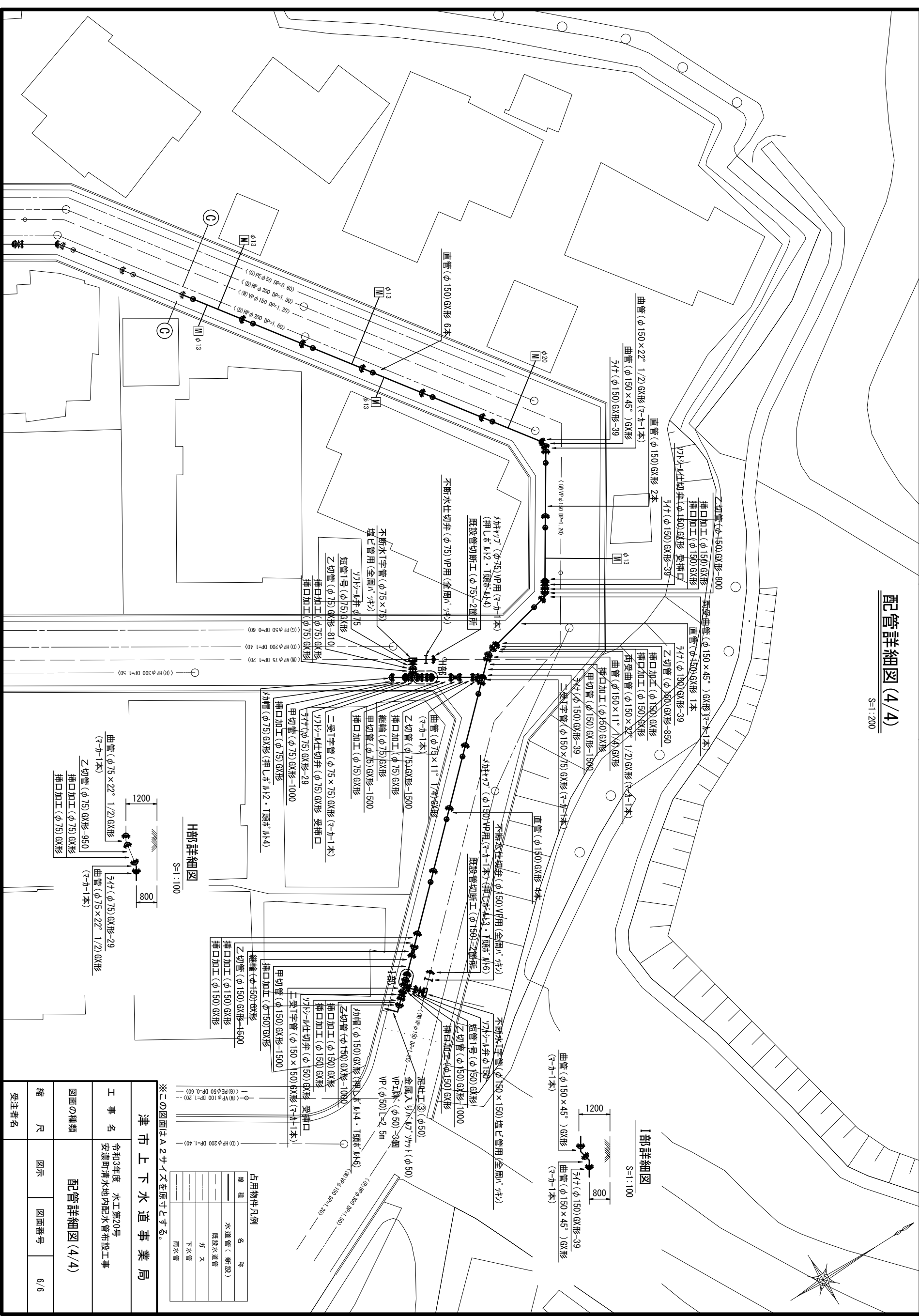
※この図面はA2サイズを原寸とする。

占用物件凡例	
線種	名称
——	水道管 (新設)
---	既設水道管
---	ガス
---	下水管
---	雨水管

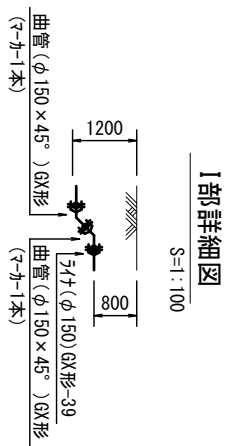
津市上下水道事業局	
工 事 名	令和3年度 水工第20号 安濃町清水地内配水管布設工事
図面の種類	配管詳細図(3/4)
縮 尺	図示
縮 尺	図面番号
縮 尺	5/6
受注者名	

配管詳細図(4/4)

S=1:200



H部詳細図
S=1:100



I部詳細図
S=1:100

※この図面はA2サイズを原寸とする。

津市上下水道事業局	
工事名	令和3年度 水工第20号 安濃町清水地内配水管布設工事
図面の種類	配管詳細図(4/4)
縮尺	図示
図面番号	6/6
受注者名	

占用物件凡例	
線種	名称
——	水道管(新設)
---	既設水道管
---	ガス
---	下水管
---	雨水管