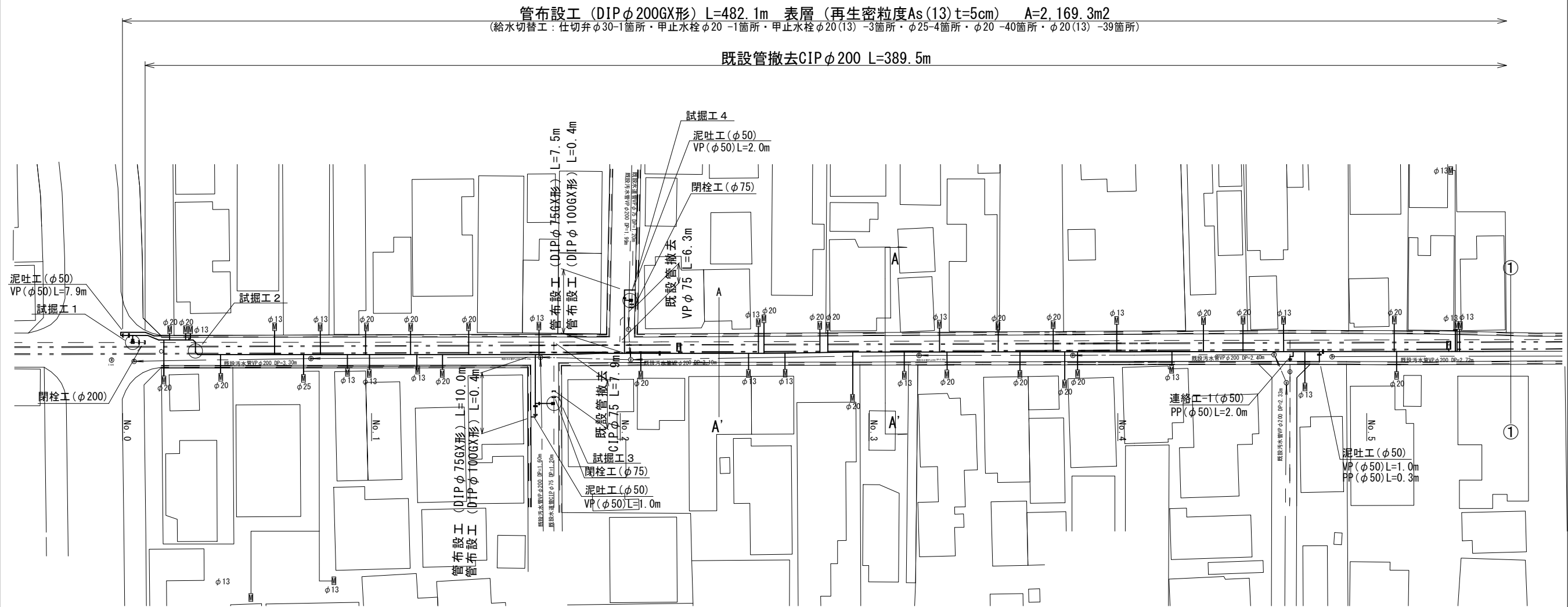
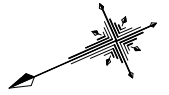


# 設計図

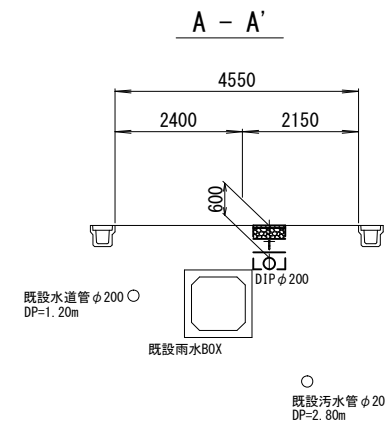
## 平面図(1/2)

S=1:500



## 横断面図(1/2)

S=1:100



### 占用物件凡例

線種	名称
———	水道管(新設)
— — — —	既設水道管
— · — · —	既設汚水管
— · — · —	既設ガス管
— · — · —	既設雨水管

※この図面はA2サイズを原寸とする。

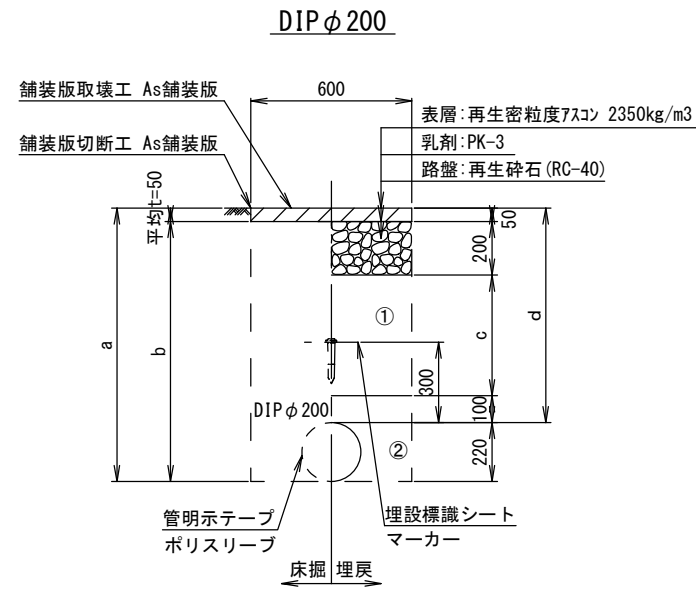
津市上下水道事業局			
工事名	令和3年度 水工第26号 久居二ノ町及び久居元町地内 配水管布設工事		
図面の種類	平面図(1/2)・横断面図(1/2)		
縮尺	図示	図面番号	1/9
受注者名			



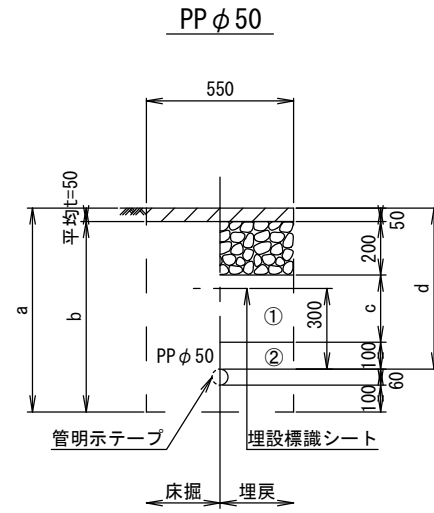
# 設計図

## 土工定規図

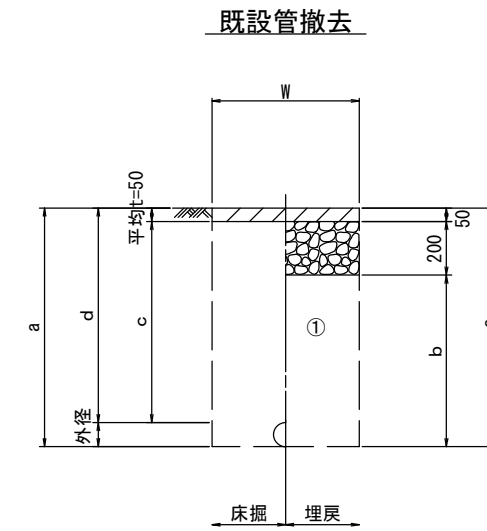
S=1:20



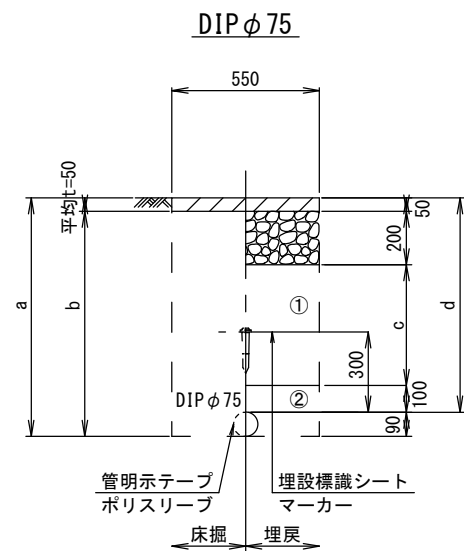
φ200				
土被り	a	b	c	d
600	820	770	250	600
1200	1420	1370	850	1200



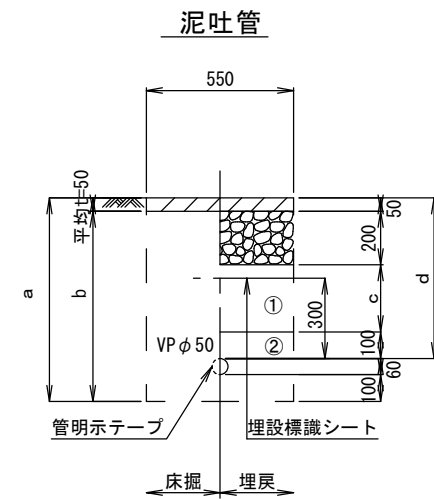
φ50				
土被り	a	b	c	d
600	760	710	250	600



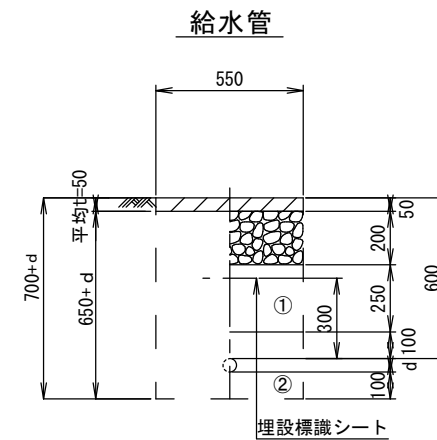
口径	外径	土被り	a	b	c	d	W
φ75	90	1200	1290	1040	1150	1200	550
φ200	220	1200	1420	1170	1150	1200	600



φ75				
土被り	a	b	c	d
600	690	640	250	600
1200	1290	1240	850	1200



φ50				
土被り	a	b	c	d
600	760	710	250	600



給水管外径 d	
φ13	d=20mm
φ20	d=25mm
φ25	d=30mm
φ30	d=40mm
φ40	d=50mm
φ50	d=60mm

※この図面はA2サイズを原寸とする。

津市上下水道事業局			
工事名	令和3年度 水工第26号 久居二ノ町及び久居元町地内 配水管布設工事		
図面の種類	土工定規図		
縮尺	図示	図面番号	3/9
受注者名			

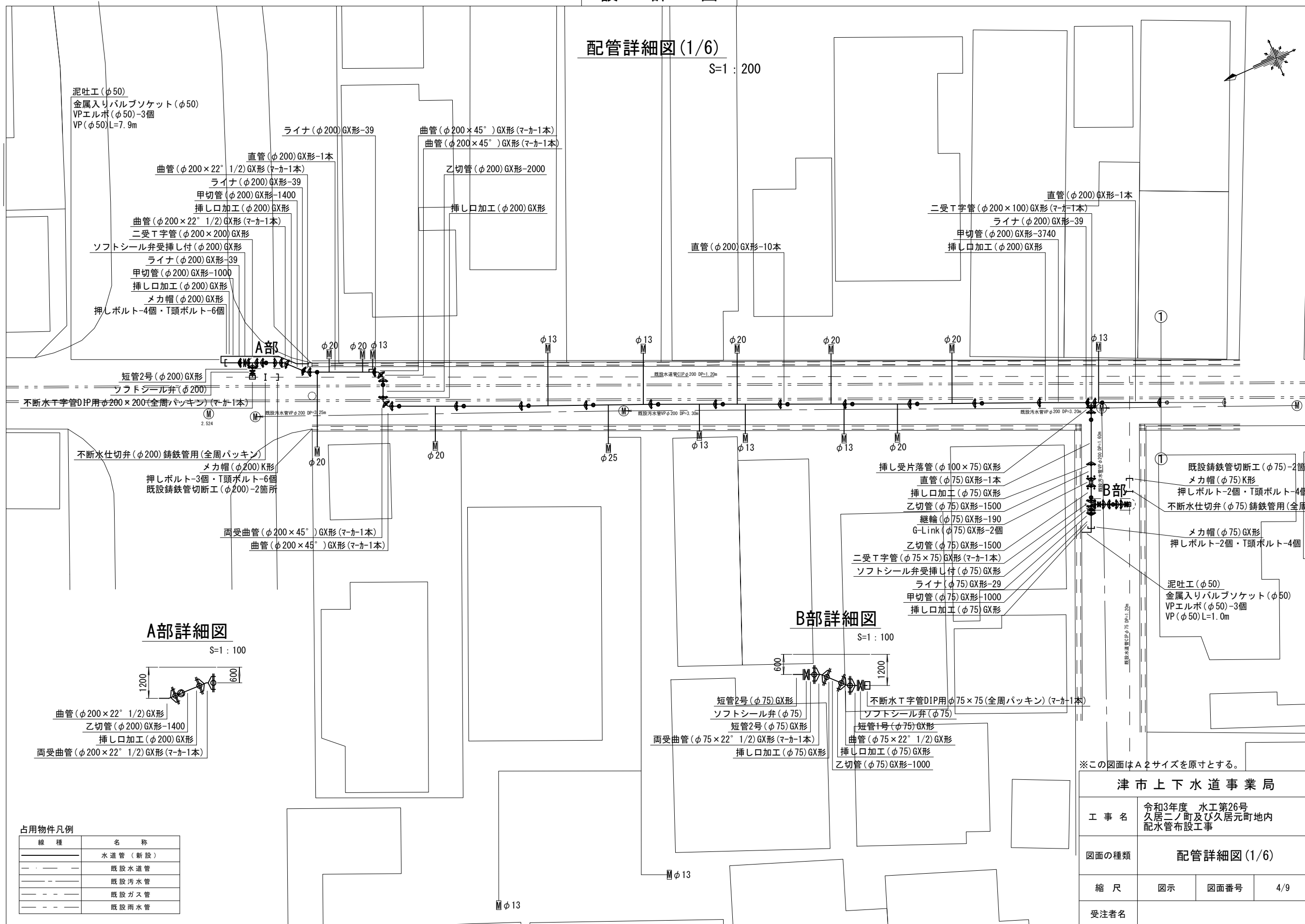
①・・・再生砕石 (RC-40)

②・・・埋戻し用砂

# 設計図

## 配管詳細図(1/6)

S=1:200



泥吐工(φ50)  
金属入りバルブソケット(φ50)  
VPエルボ(φ50)-3個  
VP(φ50)L=7.9m

直管(φ200)GX形-1本  
曲管(φ200×22° 1/2)GX形(マカ-1本)  
ライナ(φ200)GX形-39  
甲切管(φ200)GX形-1400  
挿し口加工(φ200)GX形  
曲管(φ200×22° 1/2)GX形(マカ-1本)  
二受T字管(φ200×200)GX形  
ソフトシール弁受挿し付(φ200)GX形  
ライナ(φ200)GX形-39  
甲切管(φ200)GX形-1000  
挿し口加工(φ200)GX形  
メカ帽(φ200)GX形  
押しボルト-4個・T頭ボルト-6個

ライナ(φ200)GX形-39  
曲管(φ200×45°)GX形(マカ-1本)  
乙切管(φ200)GX形-2000  
挿し口加工(φ200)GX形

直管(φ200)GX形-10本

直管(φ200)GX形-1本  
二受T字管(φ200×100)GX形(マカ-1本)  
ライナ(φ200)GX形-39  
甲切管(φ200)GX形-3740  
挿し口加工(φ200)GX形

短管2号(φ200)GX形  
ソフトシール弁(φ200)  
不断水T字管DIP用φ200×200(全周パッキン)(マカ-1本)

不断水仕切弁(φ200)铸铁管用(全周パッキン)  
メカ帽(φ200)K形  
押しボルト-3個・T頭ボルト-6個  
既設铸铁管切断工(φ200)-2箇所

両受曲管(φ200×45°)GX形(マカ-1本)  
曲管(φ200×45°)GX形(マカ-1本)

挿し受片落管(φ100×75)GX形  
直管(φ75)GX形-1本  
挿し口加工(φ75)GX形  
乙切管(φ75)GX形-1500  
継輪(φ75)GX形-190  
G-Link(φ75)GX形-2個  
乙切管(φ75)GX形-1500  
二受T字管(φ75×75)GX形(マカ-1本)  
ソフトシール弁受挿し付(φ75)GX形  
ライナ(φ75)GX形-29  
甲切管(φ75)GX形-1000  
挿し口加工(φ75)GX形

既設铸铁管切断工(φ75)-2箇所  
メカ帽(φ75)K形  
押しボルト-2個・T頭ボルト-4個  
不断水仕切弁(φ75)铸铁管用(全周パッキン)

メカ帽(φ75)GX形  
押しボルト-2個・T頭ボルト-4個

泥吐工(φ50)  
金属入りバルブソケット(φ50)  
VPエルボ(φ50)-3個  
VP(φ50)L=1.0m

### A部詳細図

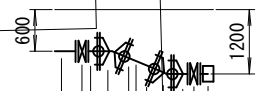
S=1:100



曲管(φ200×22° 1/2)GX形  
乙切管(φ200)GX形-1400  
挿し口加工(φ200)GX形  
両受曲管(φ200×22° 1/2)GX形(マカ-1本)

### B部詳細図

S=1:100



短管2号(φ75)GX形  
ソフトシール弁(φ75)  
短管2号(φ75)GX形  
両受曲管(φ75×22° 1/2)GX形(マカ-1本)  
挿し口加工(φ75)GX形  
不断水T字管DIP用φ75×75(全周パッキン)(マカ-1本)  
ソフトシール弁(φ75)  
短管1号(φ75)GX形  
短管(φ75×22° 1/2)GX形  
挿し口加工(φ75)GX形  
乙切管(φ75)GX形-1000

※この図面はA2サイズを原寸とする。

### 津市上下水道事業局

工事名	令和3年度 水工第26号 久居二ノ町及び久居元町地内 配水管布設工事		
図面の種類	配管詳細図(1/6)		
縮尺	図示	図面番号	4/9
受注者名			

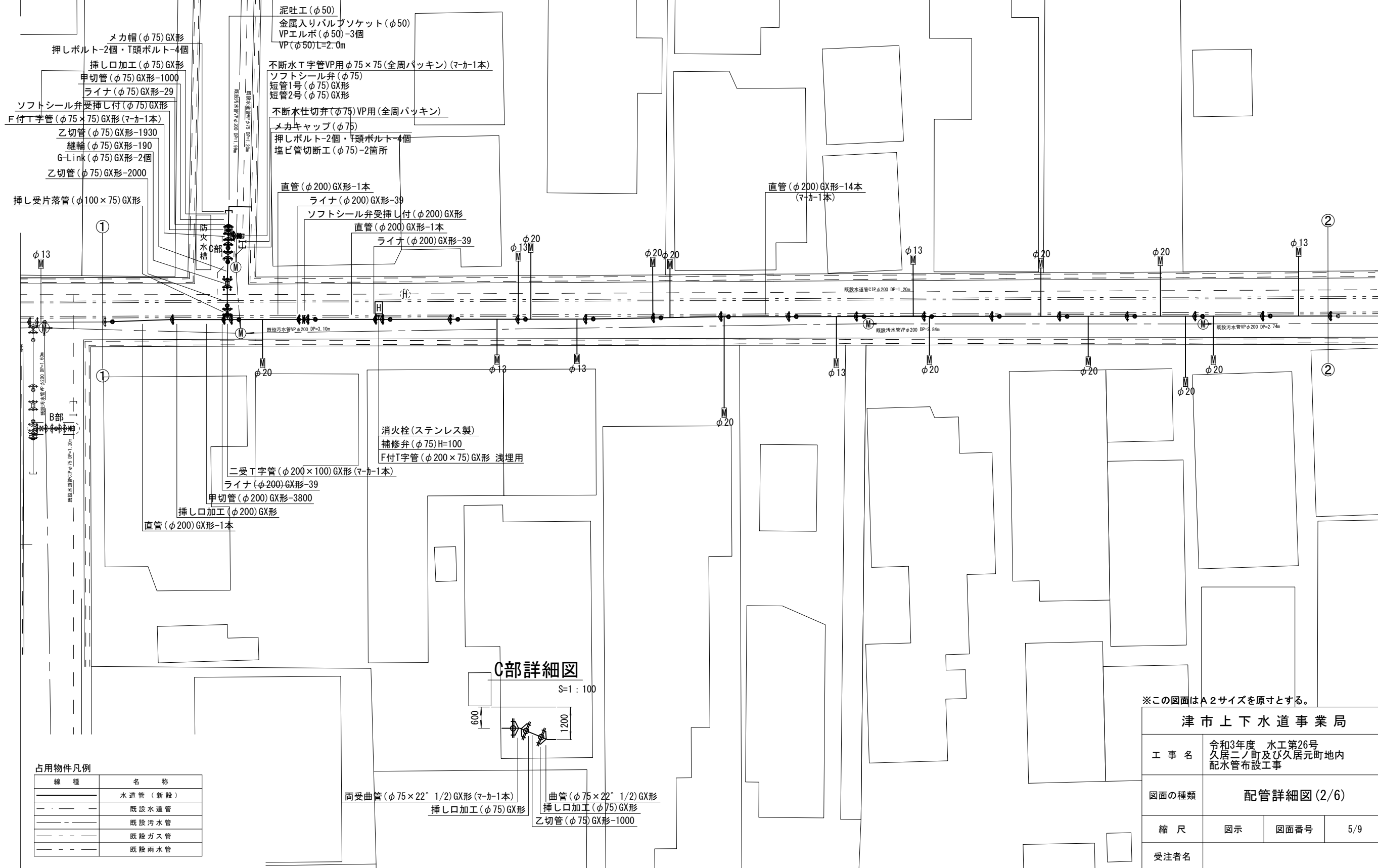
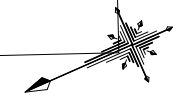
#### 占用物件凡例

線種	名称
———	水道管(新設)
- - - - -	既設水道管
-----	既設污水管
-----	既設ガス管
-----	既設雨水管

設計図

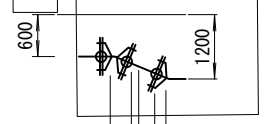
配管詳細図(2/6)

S=1:200



C部詳細図

S=1:100



※この図面はA2サイズを原寸とする。

津市上下水道事業局			
工事名	令和3年度 水工第26号 久居二ノ町及び久居元町地内 配水管布設工事		
図面の種類	配管詳細図(2/6)		
縮尺	図示	図面番号	5/9
受注者名			

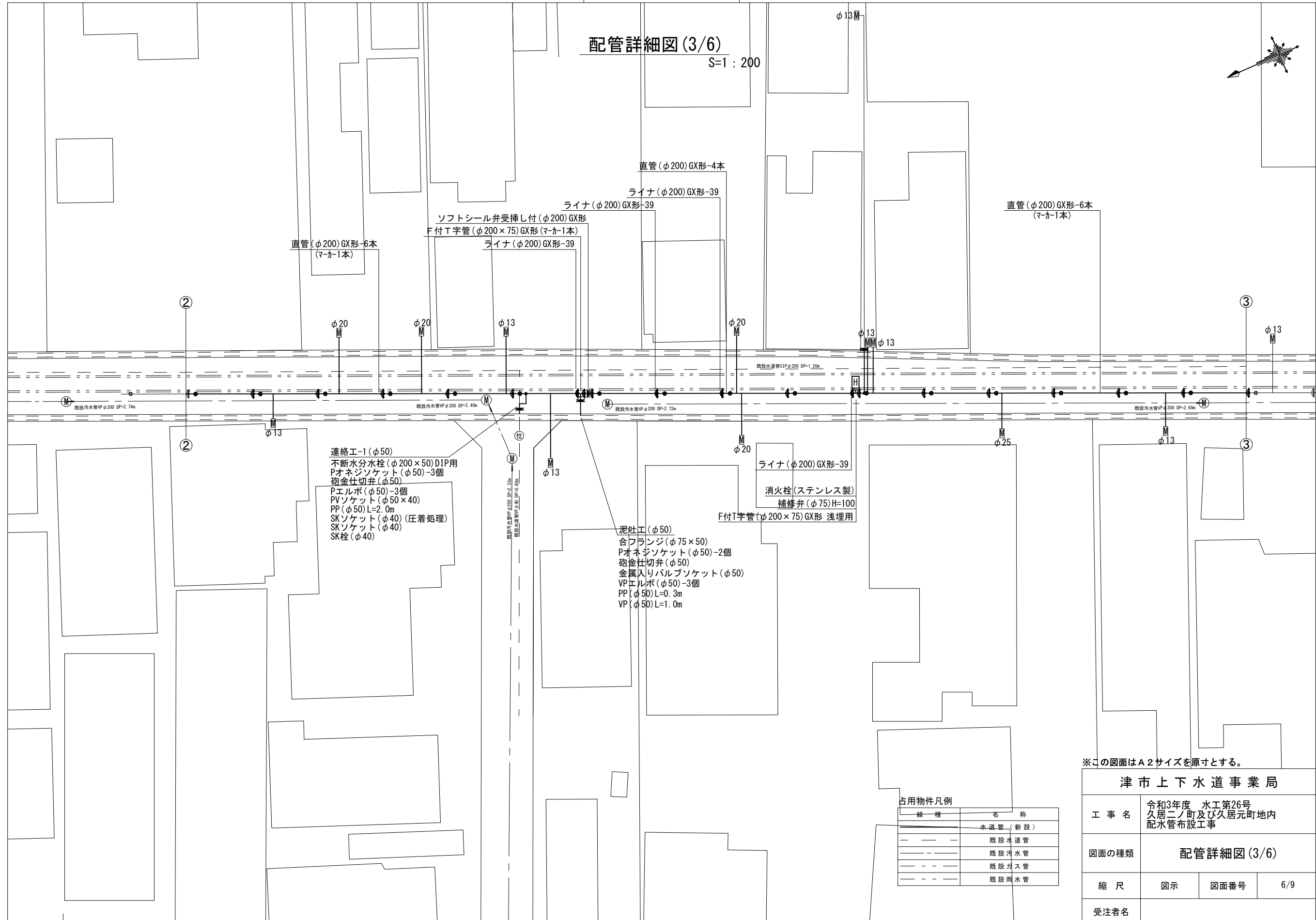
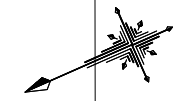
占用物件凡例

線種	名称
———	水道管(新設)
- - - -	既設水道管
— · — ·	既設汚水管
- · - · - ·	既設ガス管
- · - · - ·	既設雨水管

設計図

配管詳細図(3/6)

S=1:200



- 連絡工-1 (φ50)  
 不断水分水栓 (φ200×50) DIP用  
 Pオネジソケット (φ50)-3個  
 砲金仕切弁 (φ50)  
 Pエルボ (φ50)-3個  
 PVソケット (φ50×40)  
 PP (φ50) L=2.0m  
 SKソケット (φ40) (圧着処理)  
 SKソケット (φ40)  
 SK栓 (φ40)

- 泥吐工 (φ50)  
 合フランジ (φ75×50)  
 Pオネジソケット (φ50)-2個  
 砲金仕切弁 (φ50)  
 金属入りバルブソケット (φ50)  
 VPエルボ (φ50)-3個  
 PP (φ50) L=0.3m  
 VP (φ50) L=1.0m

占用物件凡例

線種	名称
———	水道管 (新設)
---	既設水道管
----	既設汚水管
-----	既設ガス管
-----	既設雨水管

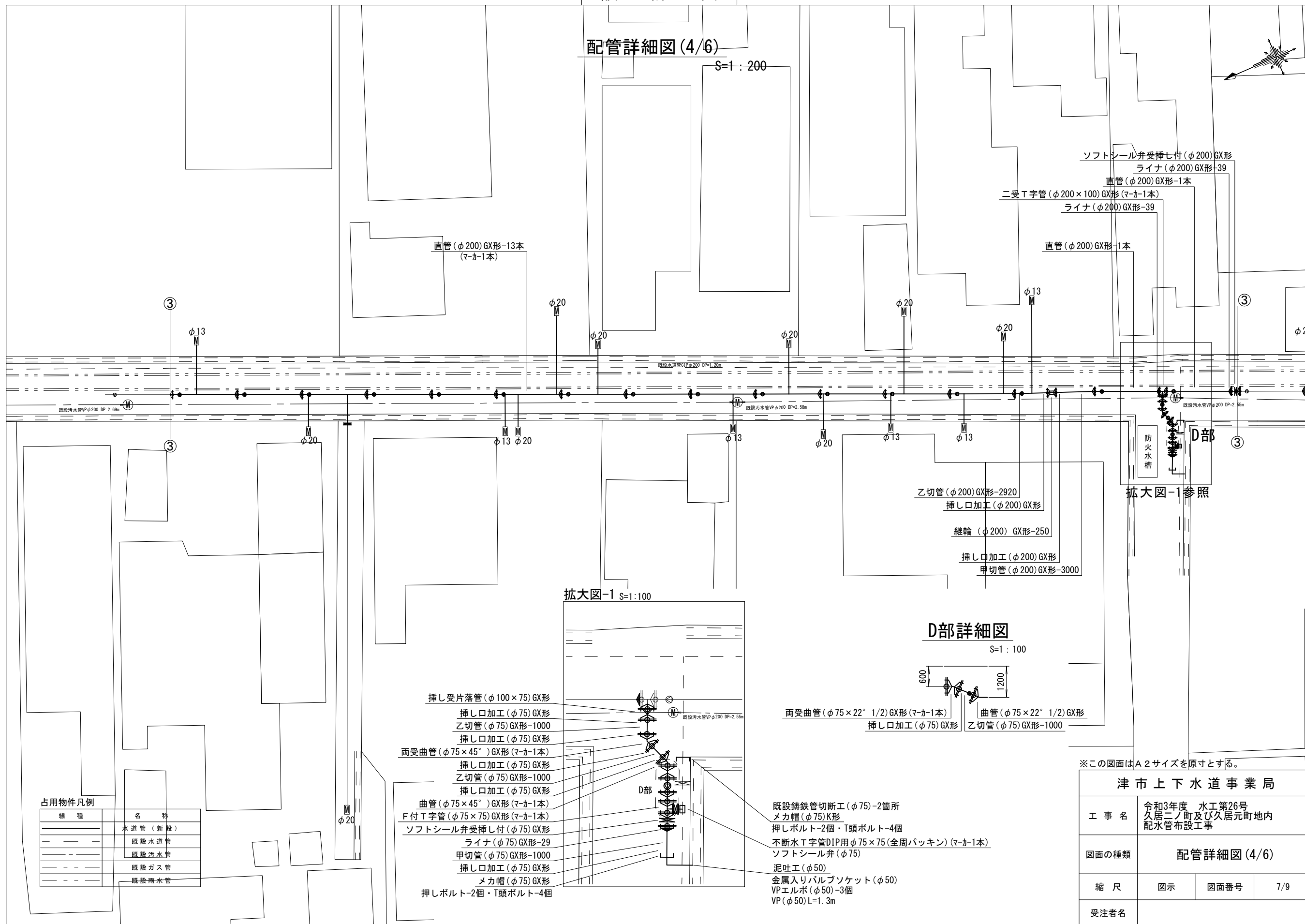
※この図面はA2サイズを原寸とする。

<b>津市上下水道事業局</b>			
工事名	令和3年度 水工第26号 久居二ノ町及び久居元町地内 配水管布設工事		
図面の種類	配管詳細図(3/6)		
縮尺	図示	図面番号	6/9
受注者名			

# 設計図

## 配管詳細図(4/6)

S=1:200



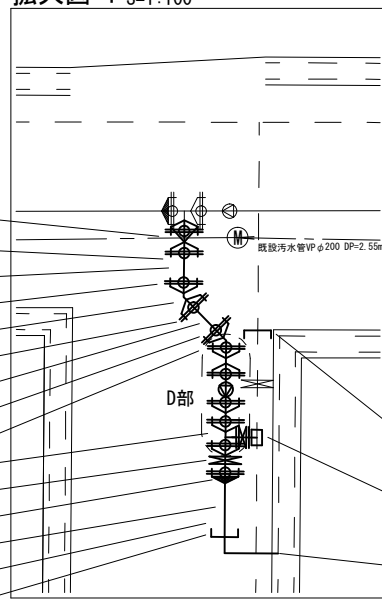
直管(φ200)GX形-13本  
(マカ-1本)

ソフトシール弁受挿し付(φ200)GX形  
ライナ(φ200)GX形-39  
直管(φ200)GX形-1本  
二受T字管(φ200×100)GX形(マカ-1本)  
ライナ(φ200)GX形-39

直管(φ200)GX形-1本

乙切管(φ200)GX形-2920  
挿し口加工(φ200)GX形  
継輪(φ200)GX形-250  
挿し口加工(φ200)GX形  
甲切管(φ200)GX形-3000

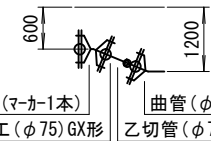
### 拡大図-1 S=1:100



挿し受片落管(φ100×75)GX形  
挿し口加工(φ75)GX形  
乙切管(φ75)GX形-1000  
挿し口加工(φ75)GX形  
両受曲管(φ75×45°)GX形(マカ-1本)  
挿し口加工(φ75)GX形  
乙切管(φ75)GX形-1000  
挿し口加工(φ75)GX形  
曲管(φ75×45°)GX形(マカ-1本)  
F付T字管(φ75×75)GX形(マカ-1本)  
ソフトシール弁受挿し付(φ75)GX形  
ライナ(φ75)GX形-29  
甲切管(φ75)GX形-1000  
挿し口加工(φ75)GX形  
メカ帽(φ75)GX形  
押しボルト-2個・T頭ボルト-4個

### D部詳細図

S=1:100



両受曲管(φ75×22° 1/2)GX形(マカ-1本)  
挿し口加工(φ75)GX形  
曲管(φ75×22° 1/2)GX形  
乙切管(φ75)GX形-1000

既設鑄鉄管切断工(φ75)-2箇所  
メカ帽(φ75)K形  
押しボルト-2個・T頭ボルト-4個  
不漏水T字管DIP用φ75×75(全周パッキン)(マカ-1本)  
ソフトシール弁(φ75)  
泥吐工(φ50)  
金属入りバルブソケット(φ50)  
VPエルボ(φ50)-3個  
VP(φ50)L=1.3m

#### 占用物件凡例

線種	名称
———	水道管(新設)
———	既設水道管
———	既設汚水管
———	既設ガス管
———	既設雨水管

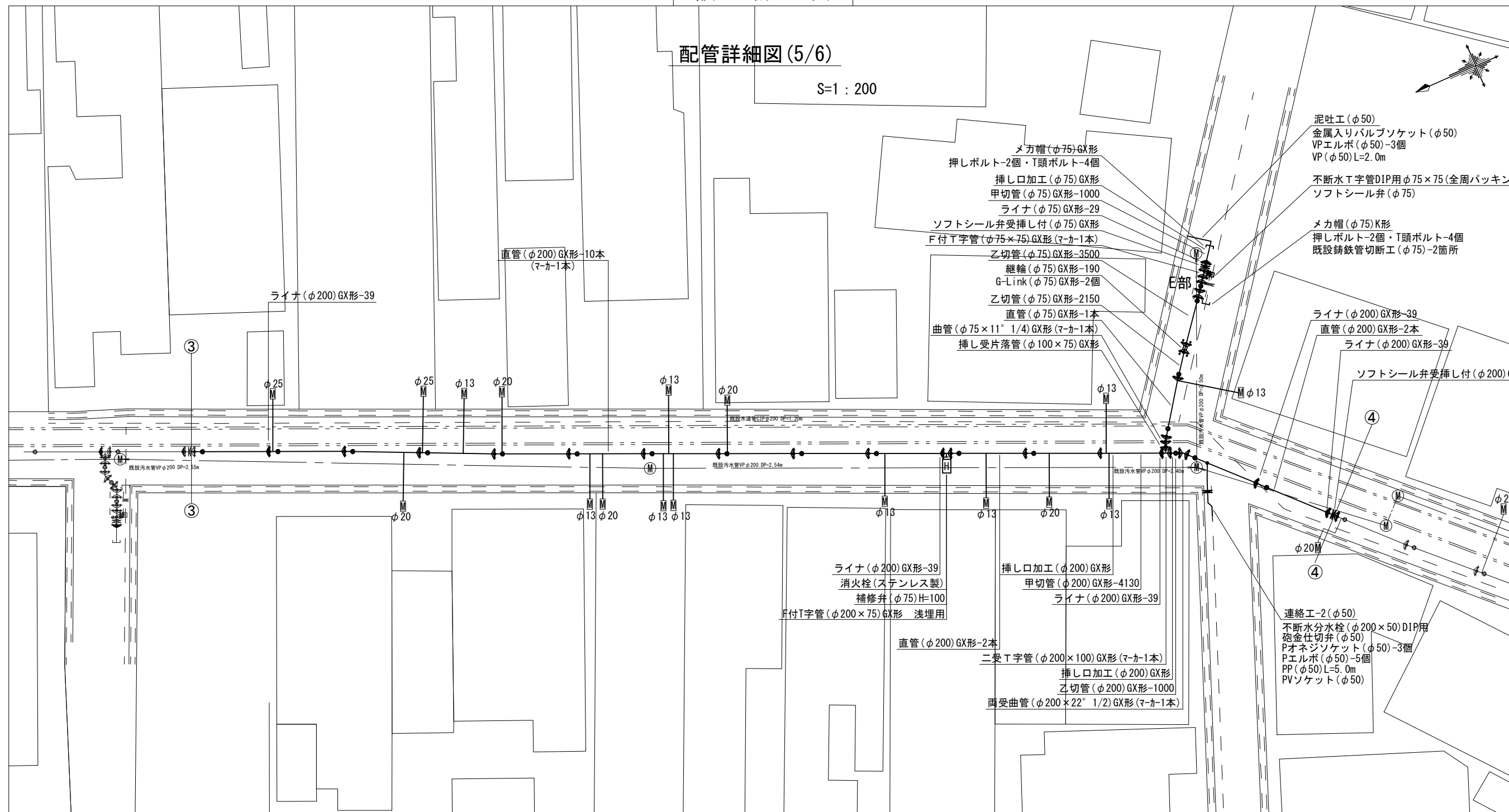
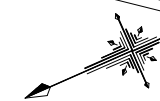
※この図面はA2サイズを原寸とする。

津市上下水道事業局			
工事名	令和3年度 水工第26号 久居二ノ町及び久居元町地内 配水管布設工事		
図面の種類	配管詳細図(4/6)		
縮尺	図示	図面番号	7/9
受注者名			

設計図

配管詳細図(5/6)

S=1:200



E部詳細図

S=1:100



両受曲管(φ75×22° 1/2)GX形(マカ-1本) 曲管(φ75×22° 1/2)GX形  
挿し口加工(φ75)GX形 乙切管(φ75)GX形-1000

占用物件凡例

線種	名称
——	水道管(新設)
- - - -	既設水道管
---	既設汚水管
---	既設ガスパ
---	既設雨水管

※この図面はA2サイズを原寸とする。

津市上下水道事業局			
工事名	令和3年度 水工第26号 久居二ノ町及び久居元町地内 配水管布設工事		
図面の種類	配管詳細図(5/6)		
縮尺	図示	図面番号	8/9
受注者名			



