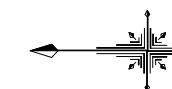


設計図

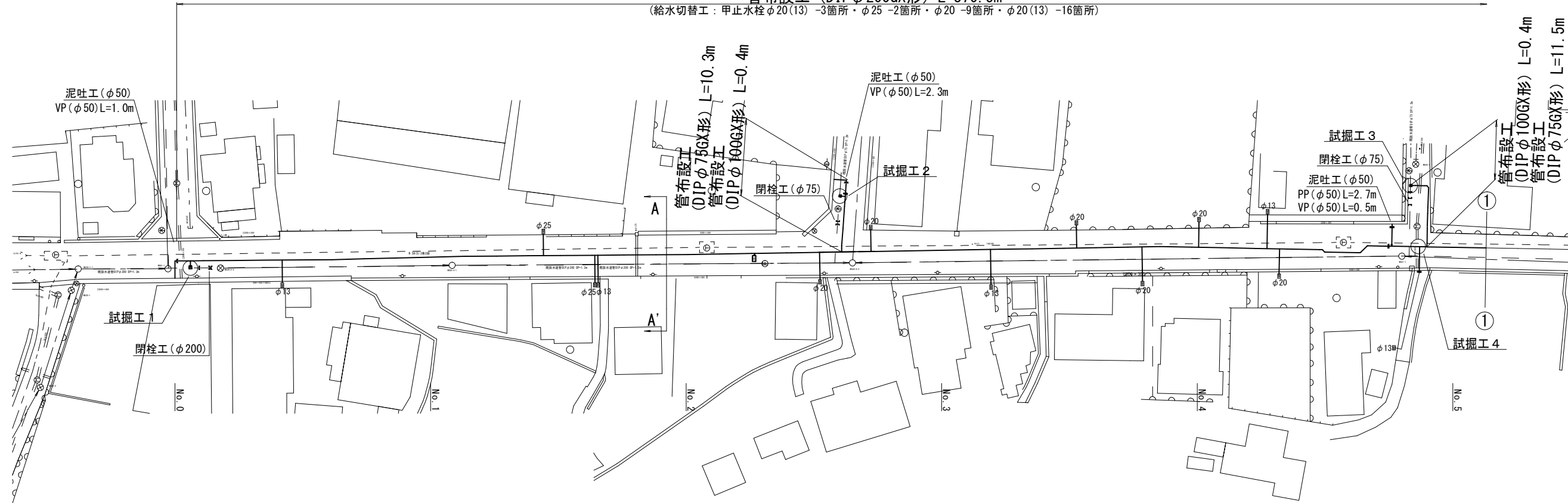
平面図(1/2)

S=1:500



管布設工 (DIP φ200GX形) L=370.5m

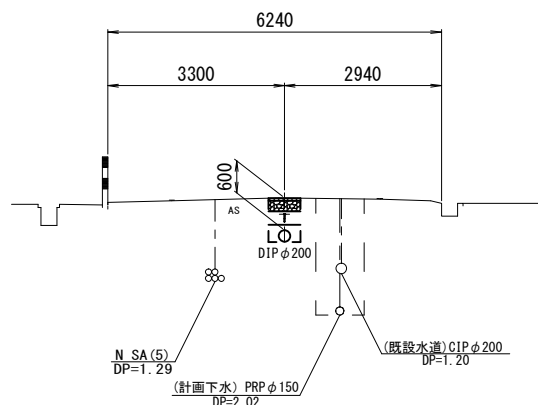
(給水切替工: 甲止水栓 φ20(13) -3箇所・φ25 -2箇所・φ20 -9箇所・φ20(13) -16箇所)



横断面図

S=1:100

A - A'



占用物件凡例

線種	名称
———	水道管 (新設)
— — —	既設水道管
- - - -	計画下水道管
— · — ·	既設ガス管
— · — ·	既設雨水管
- - - -	既設NTT

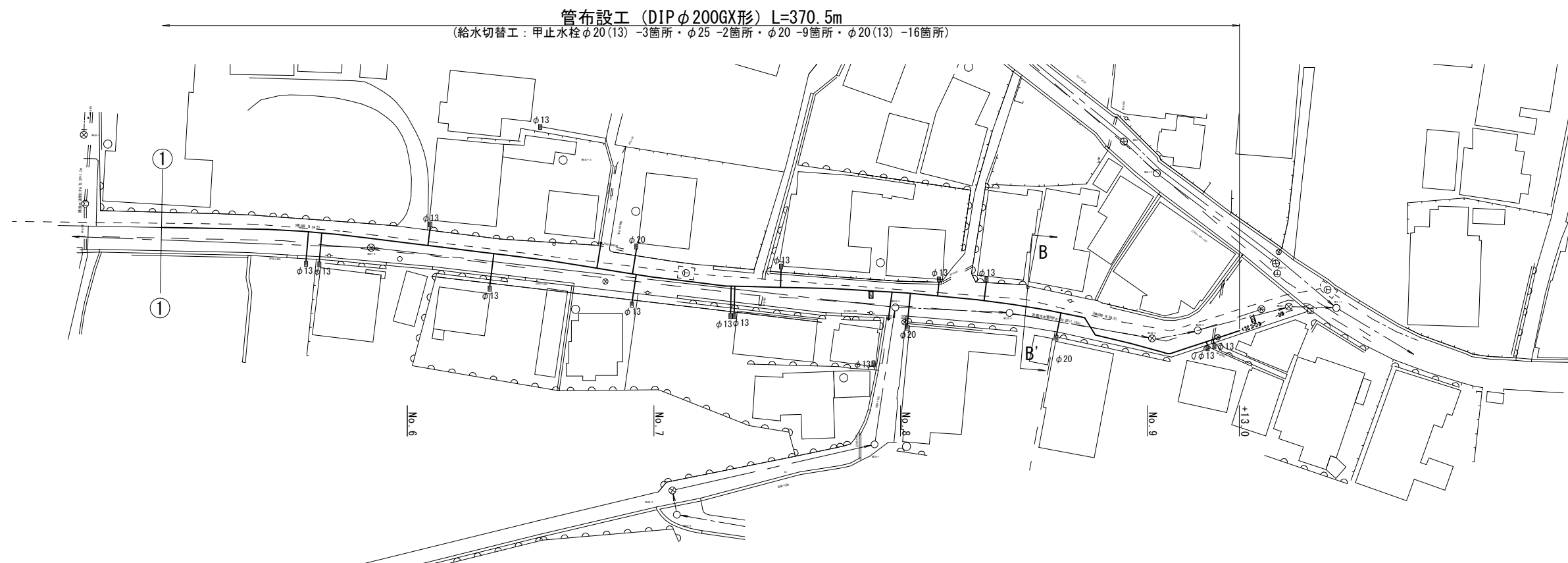
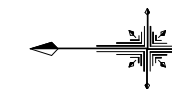
※この図面はA2サイズを原寸とする。

津市上下水道事業局			
工事名	令和3年度 水工第32号 公共下水道事業に伴う垂水地内 配水管移設工事(仮設及び本設)		
図面の種類	平面図(1/2)・横断面図		
縮尺	図示	図面番号	1/12
受注者名			

設計図

平面図(2/2)

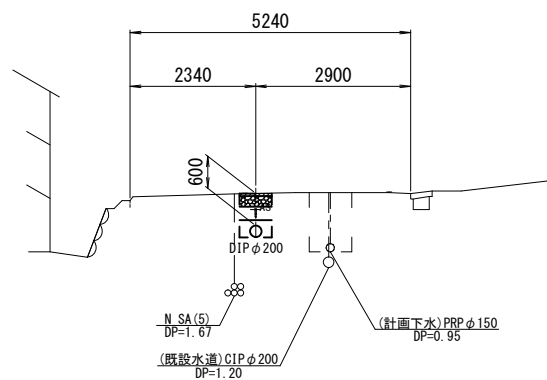
S=1:500



横断面図

S=1:100

B - B'



占用物件凡例

線種	名称
———	水道管(新設)
— — — —	既設水道管
- - - - -	計画下水道管
— · — · —	既設ガス管
- · - · -	既設雨水管
- - - - -	既設NTT

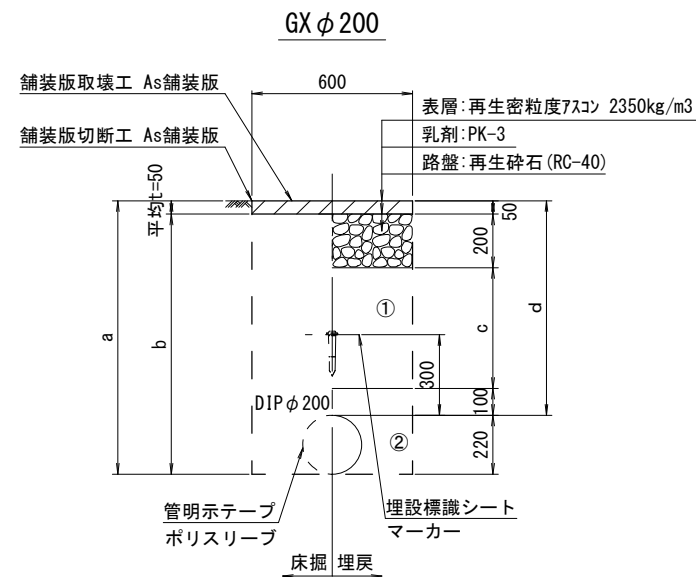
※この図面はA2サイズを原寸とする。

津市上下水道事業局			
工事名	令和3年度 水工第32号 公共下水道事業に伴う垂水地内 配水管移設工事(仮設及び本設)		
図面の種類	平面図(2/2)・横断面図		
縮尺	図示	図面番号	2/12
受注者名			

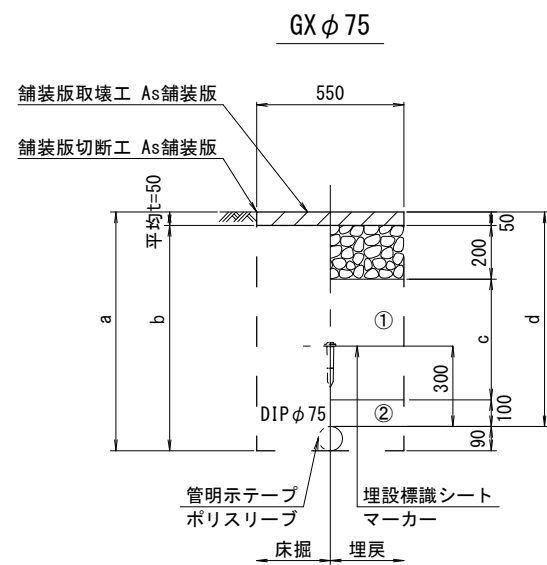
設計図

土工定規図

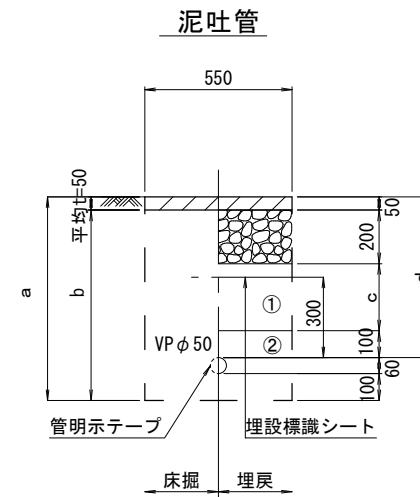
S=1 : 20



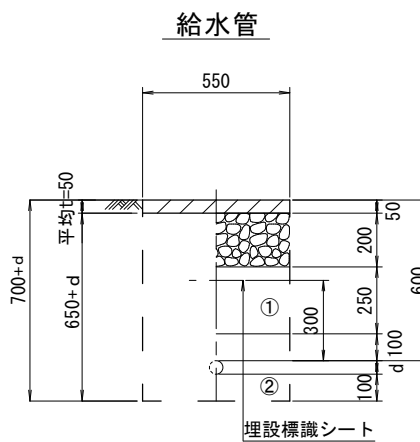
φ200	土被り	a	b	c	d
600	820	770	250	600	
800	1020	970	450	800	
1000	1220	1170	650	1000	
1200	1420	1370	850	1200	



φ75	土被り	a	b	c	d
600	690	640	250	600	
1200	1290	1240	850	1200	



φ50	土被り	a	b	c	d
600	760	710	250	600	



給水管外径 d	d
φ13	d=20mm
φ20	d=25mm
φ25	d=30mm
φ30	d=40mm
φ40	d=50mm

※この図面はA2サイズを原寸とする。

津市上下水道事業局			
工事名	令和3年度 水工第32号 公共下水道事業に伴う垂水地内 配水管移設工事(仮設及び本設)		
図面の種類	土工定規図		
縮尺	図示	図面番号	3/12
受注者名			

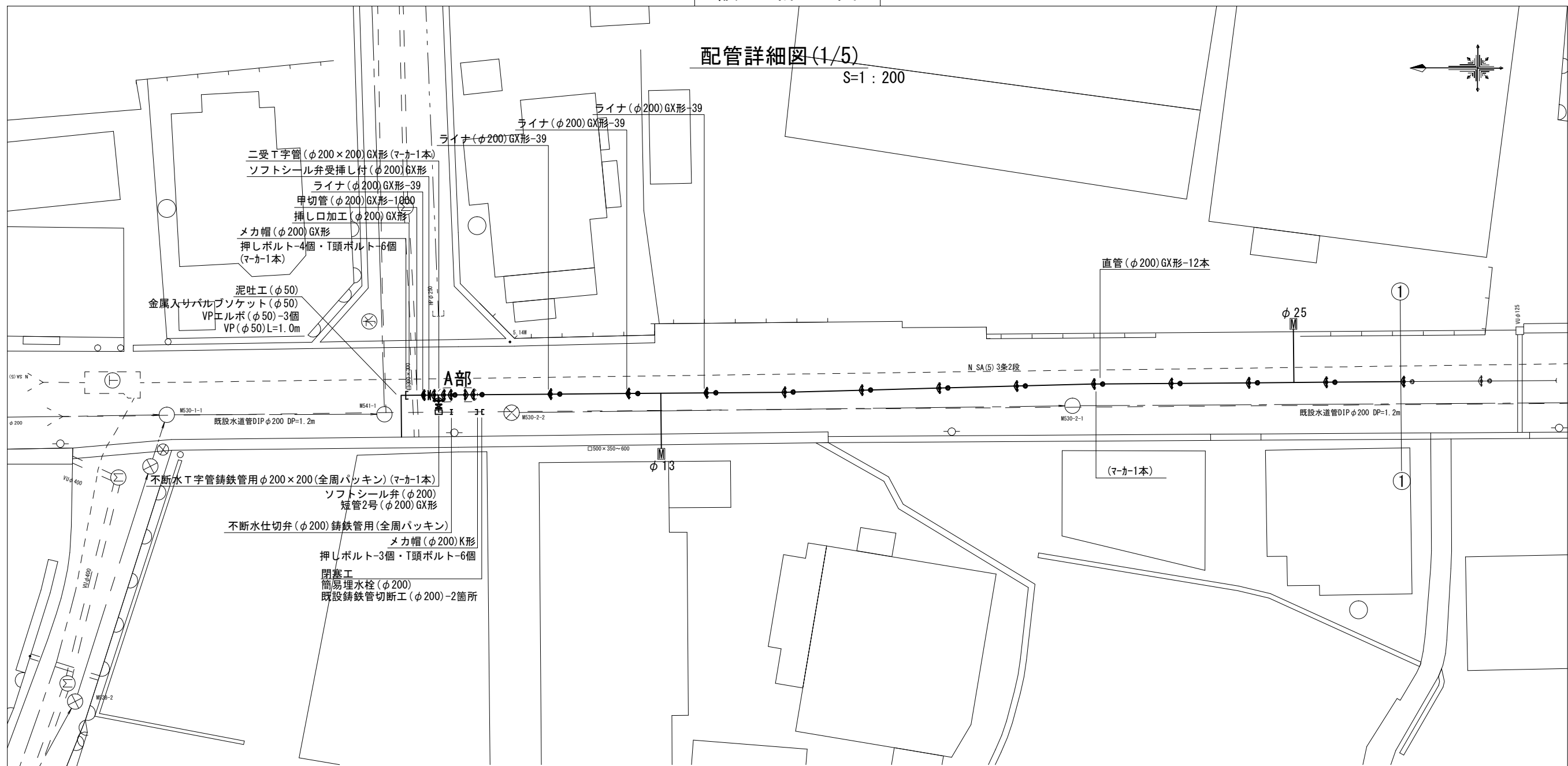
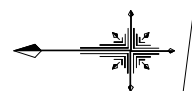
①・・・再生砕石 (RC-40)

②・・・埋戻し用砂

設計図

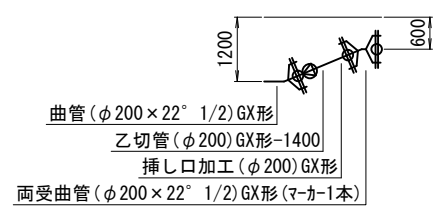
配管詳細図(1/5)

S=1:200



A部詳細図

S=1:100



占用物件凡例

線種	名称
———	水道管(新設)
- - - - -	既設水道管
.....	計画下水道管
.....	既設ガス管
.....	既設雨水管
.....	既設NTT

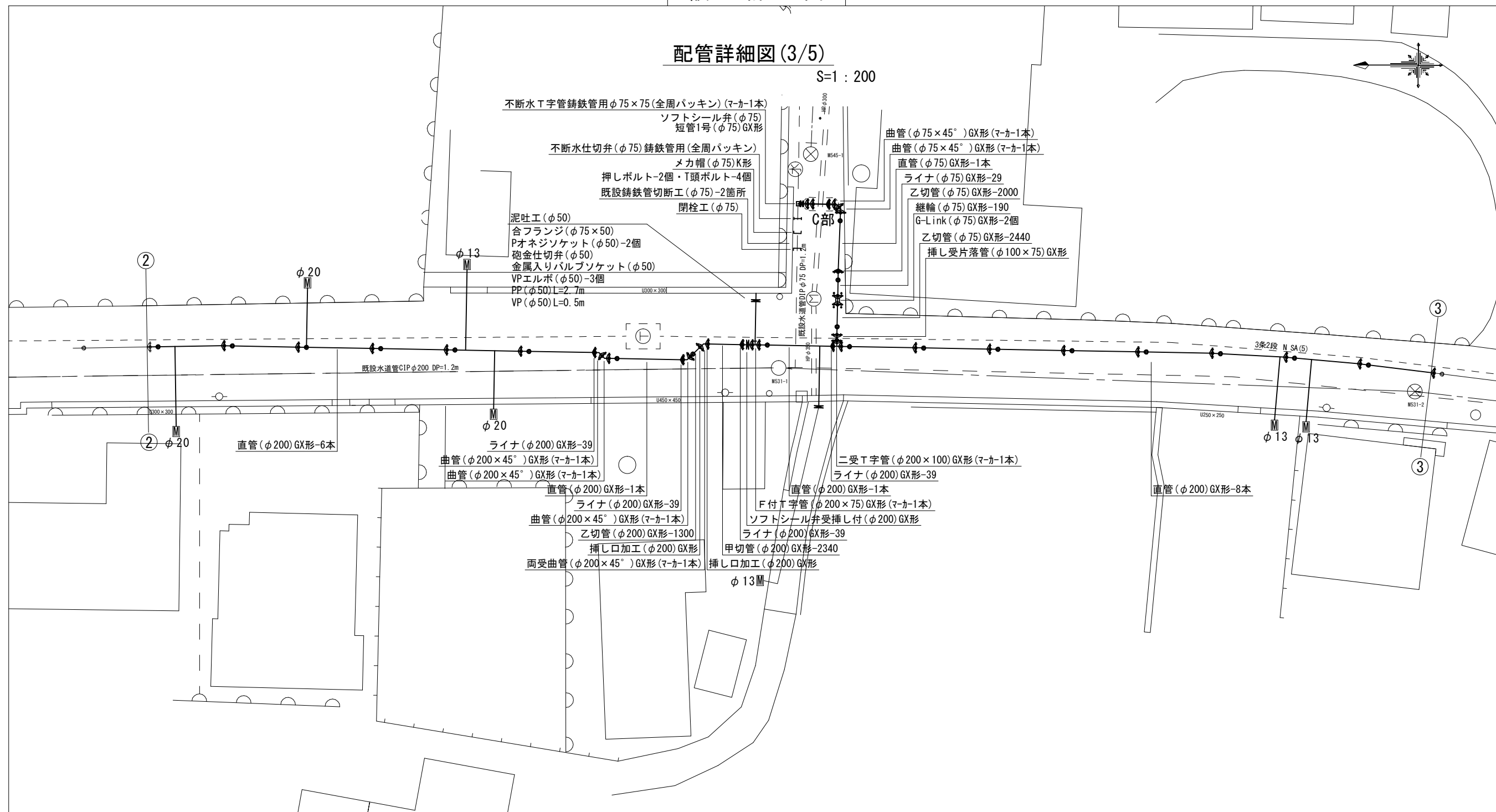
※この図面はA2サイズを原寸とする。

津市上下水道事業局			
工事名	令和3年度 水工第32号 公共下水道事業に伴う垂水地内 配水管移設工事(仮設及び本設)		
図面の種類	配管詳細図(1/5)		
縮尺	図示	図面番号	4/12
受注者名			

設計図

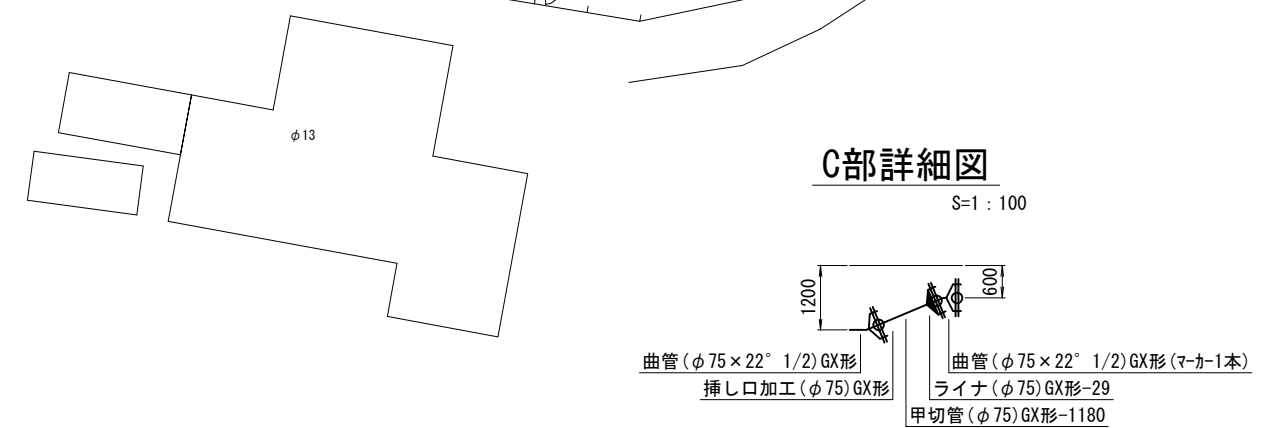
配管詳細図(3/5)

S=1:200



C部詳細図

S=1:100



占用物件凡例

線種	名称
———	水道管(新設)
---	既設水道管
----	計画下水道管
- - - -	既設ガス管
----	既設雨水管
- - - -	既設NTT

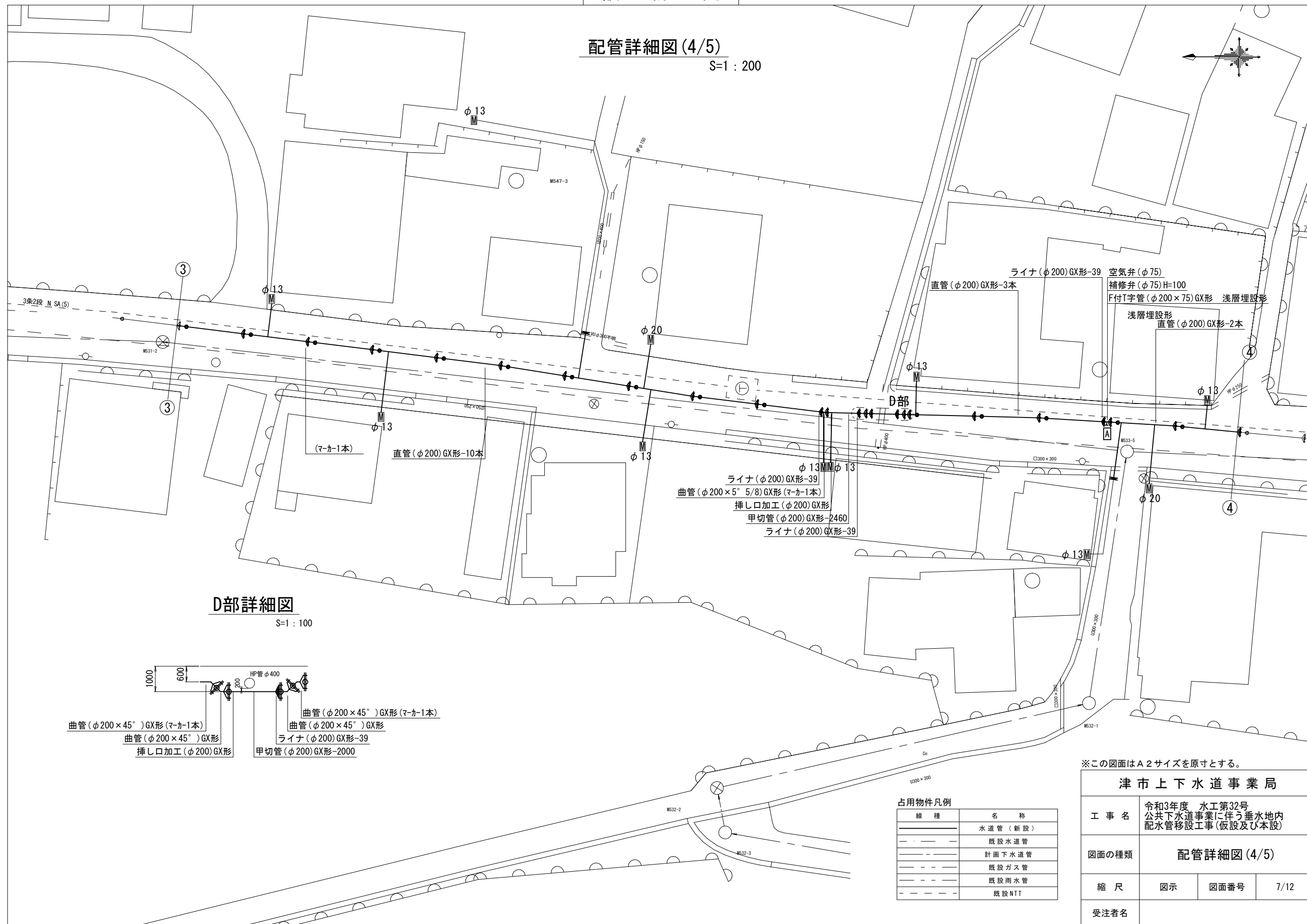
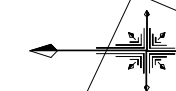
※この図面はA2サイズを原寸とする。

津市上下水道事業局			
工事名	令和3年度 水工第32号 公共下水道事業に伴う垂水地内 配水管移設工事(仮設及び本設)		
図面の種類	配管詳細図(3/5)		
縮尺	図示	図面番号	6/12
受注者名			

設計図

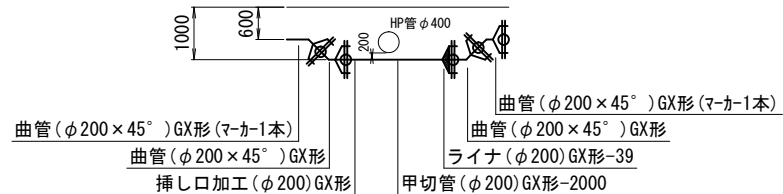
配管詳細図(4/5)

S=1 : 200



D部詳細図

S=1 : 100



占用物件凡例

線種	名称
——	水道管(新設)
---	既設水道管
---	計画下水道管
---	既設ガス管
---	既設雨水管
---	既設NTT

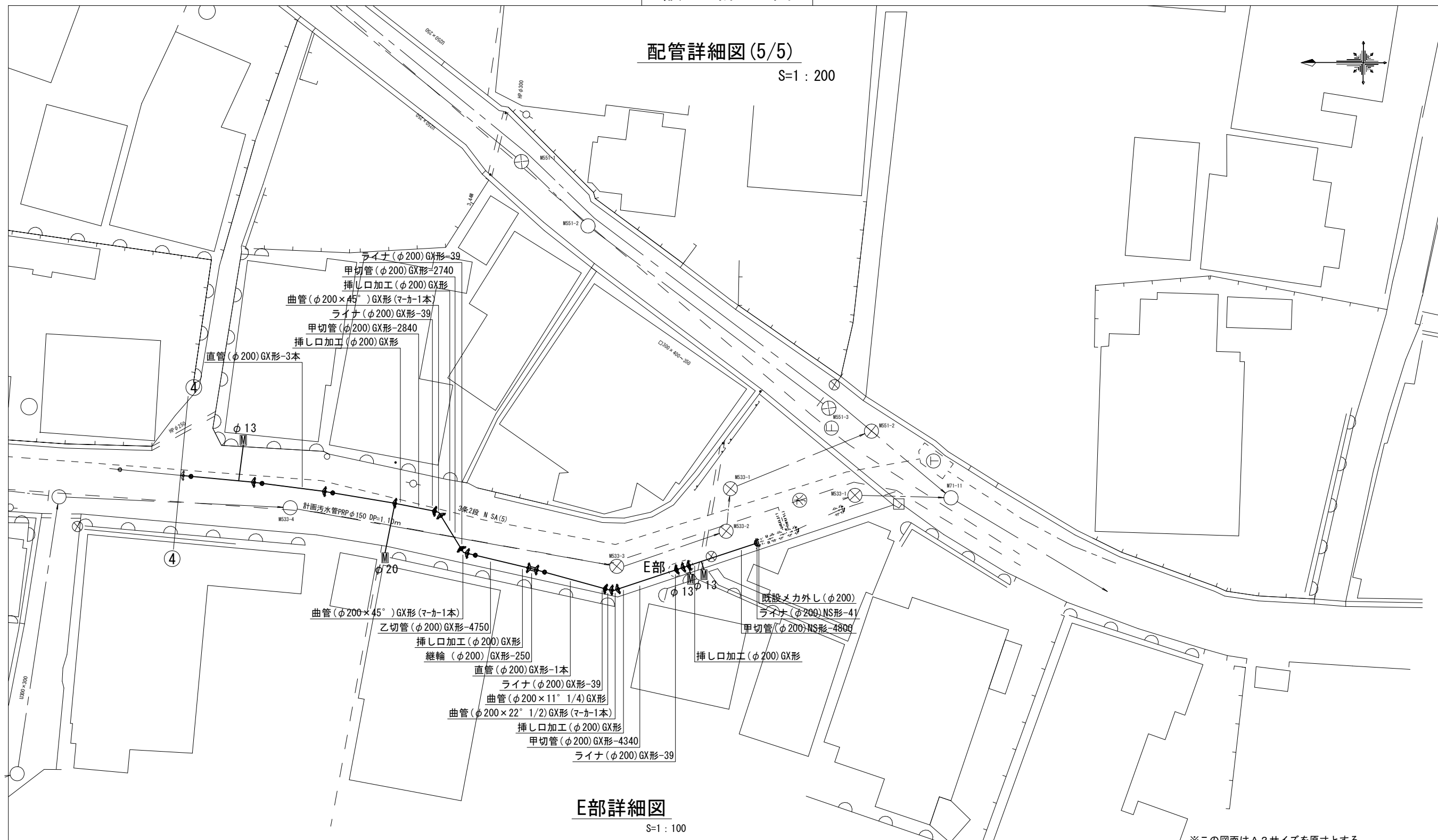
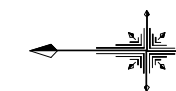
※この図面はA2サイズを原寸とする。

津市上下水道事業局			
工事名	令和3年度 水工第32号 公共下水道事業に伴う垂水地内 配水管移設工事(仮設及び本設)		
図面の種類	配管詳細図(4/5)		
縮尺	図示	図面番号	7/12
受注者名			

設計図

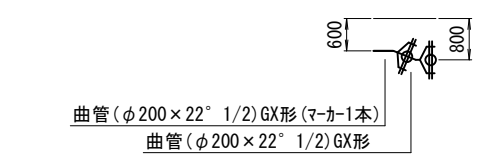
配管詳細図(5/5)

S=1:200



E部詳細図

S=1:100



占用物件凡例

線種	名称
———	水道管(新設)
- - - - -	既設水道管
.....	計画下水道管
- · - · -	既設ガス管
- · - · -	既設雨水管
- · - · -	既設NTT

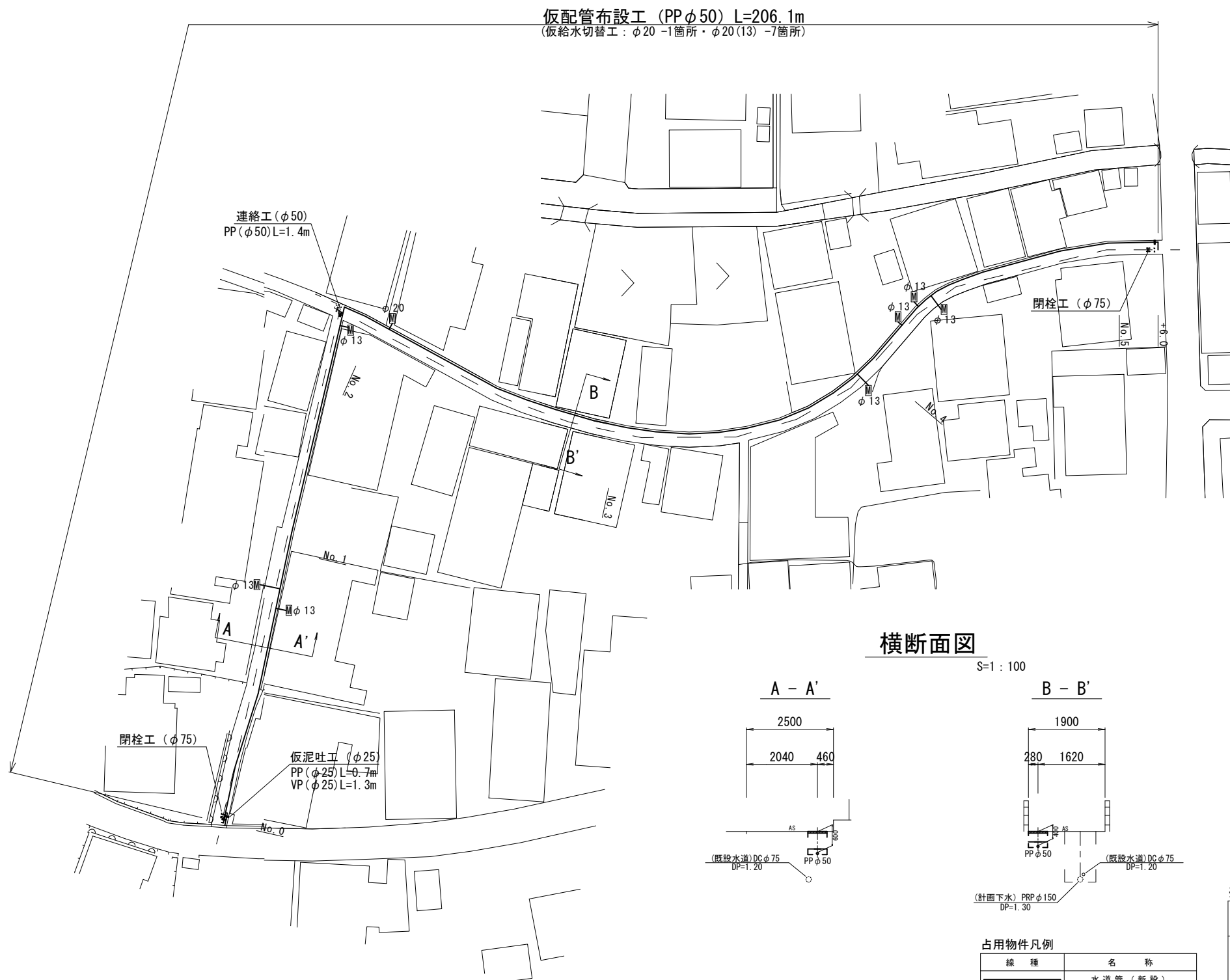
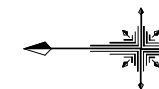
※この図面はA2サイズを原寸とする。

津市上下水道事業局			
工事名	令和3年度 水工第32号 公共下水道事業に伴う垂水地内 配水管移設工事(仮設及び本設)		
図面の種類	配管詳細図(5/5)		
縮尺	図示	図面番号	8/12
受注者名			

設計図

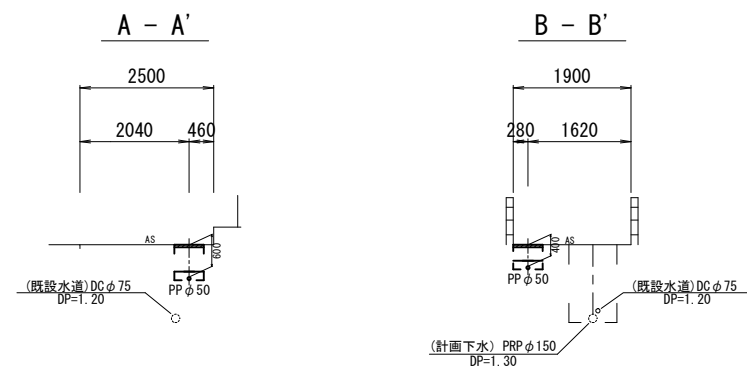
仮配管平面図

S=1:500



横断面図

S=1:100



占用物件凡例

線種	名称
——	水道管 (新設)
---	既設水道管
----	計画下水道管
- - - -	既設ガス管
----	既設雨水管
- - - -	既設NTT

※この図面はA2サイズを原寸とする。

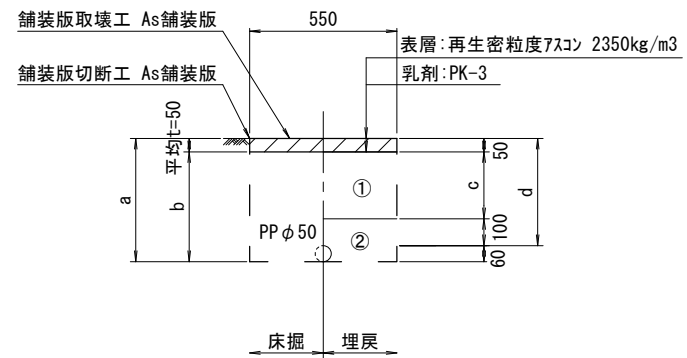
津市上下水道事業局			
工事名	令和3年度 水工第32号 公共下水道事業に伴う垂水地内 配水管移設工事(仮設及び本設)		
図面の種類	仮配管平面図		
縮尺	図示	図面番号	9/12
受注者名			

設 計 図

土工定規図

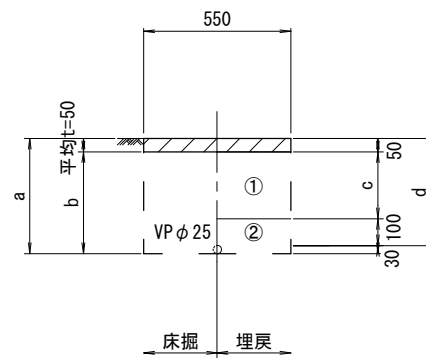
S=1 : 20

PPφ50



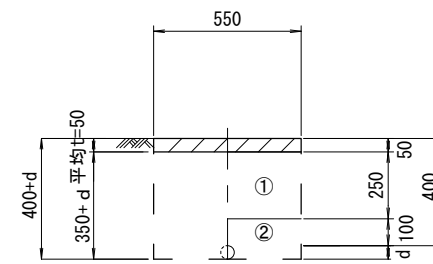
φ50	a	b	c	d
土被り				
400	460	410	250	400
600	660	610	450	600

泥吐管



φ25	a	b	c	d
土被り				
600	660	610	450	600

給水管



給水管外径 d	
φ13	d=20mm
φ20	d=25mm
φ25	d=30mm
φ30	d=40mm
φ40	d=50mm

※この図面はA2サイズを原寸とする。

津市上下水道事業局			
工事名	令和3年度 水工第32号 公共下水道事業に伴う垂水地内 配水管移設工事(仮設及び本設)		
図面の種類	土工定規図		
縮尺	図示	図面番号	10/12
受注者名			

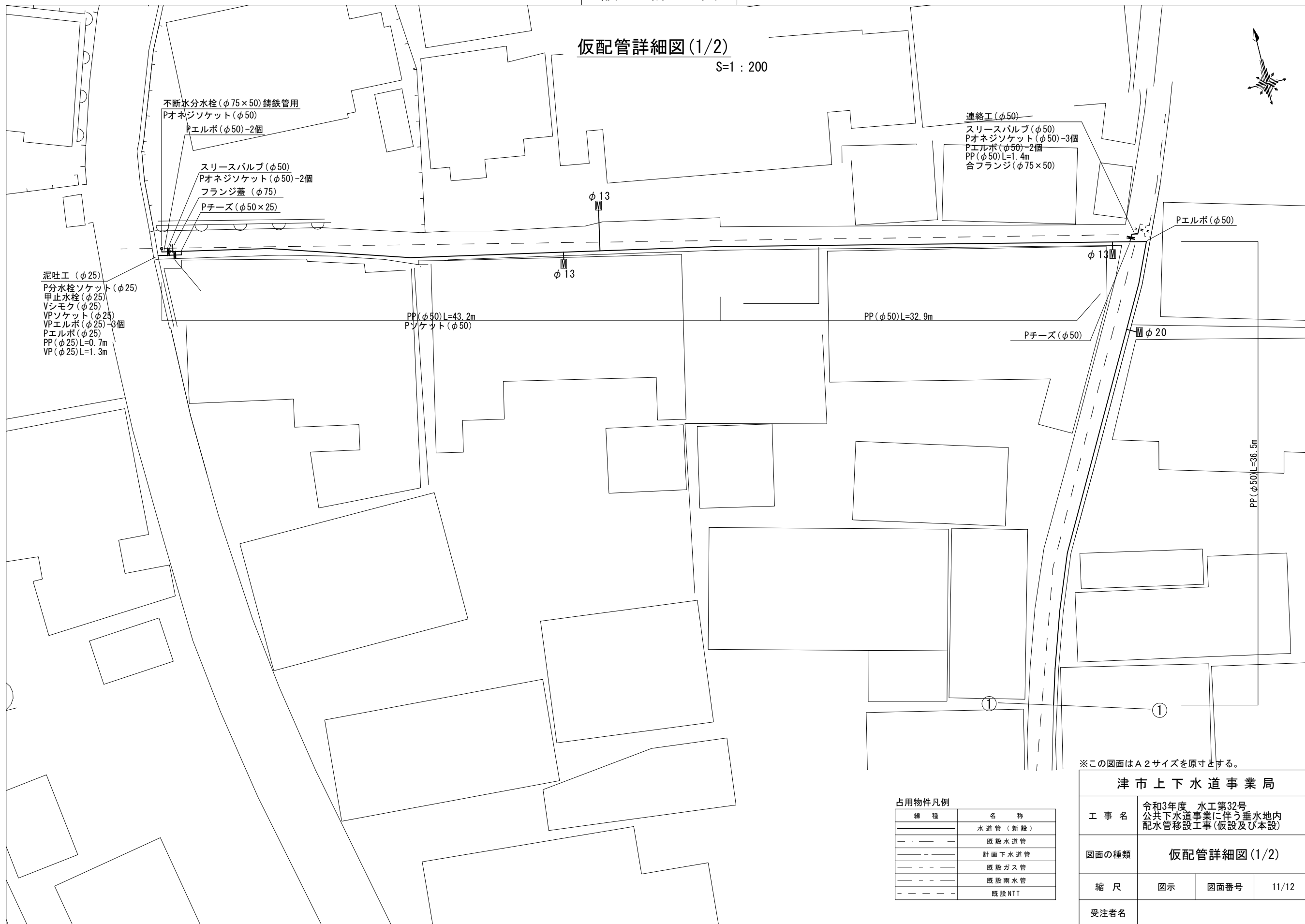
①・・・再生砕石 (RC-40)

②・・・埋戻し用砂

設計図

仮配管詳細図(1/2)

S=1:200



不断水分水栓(φ75×50) 鑄鉄管用
Pオネジソケット(φ50)

Pエルボ(φ50)-2個

スリースバルブ(φ50)
Pオネジソケット(φ50)-2個
フランジ蓋(φ75)
Pチーズ(φ50×25)

連絡工(φ50)

スリースバルブ(φ50)
Pオネジソケット(φ50)-3個
Pエルボ(φ50)-2個
PP(φ50)L=1.4m
合フランジ(φ75×50)

Pエルボ(φ50)

泥吐工(φ25)
P分水栓ソケット(φ25)
甲止水栓(φ25)
Vシモク(φ25)
VPソケット(φ25)
VPエルボ(φ25)-3個
Pエルボ(φ25)
PP(φ25)L=0.7m
VP(φ25)L=1.3m

PP(φ50)L=43.2m
Pソケット(φ50)

PP(φ50)L=32.9m

Pチーズ(φ50)

φ20

PP(φ50)L=36.5m

※この図面はA2サイズを原寸とする。

占用物件凡例

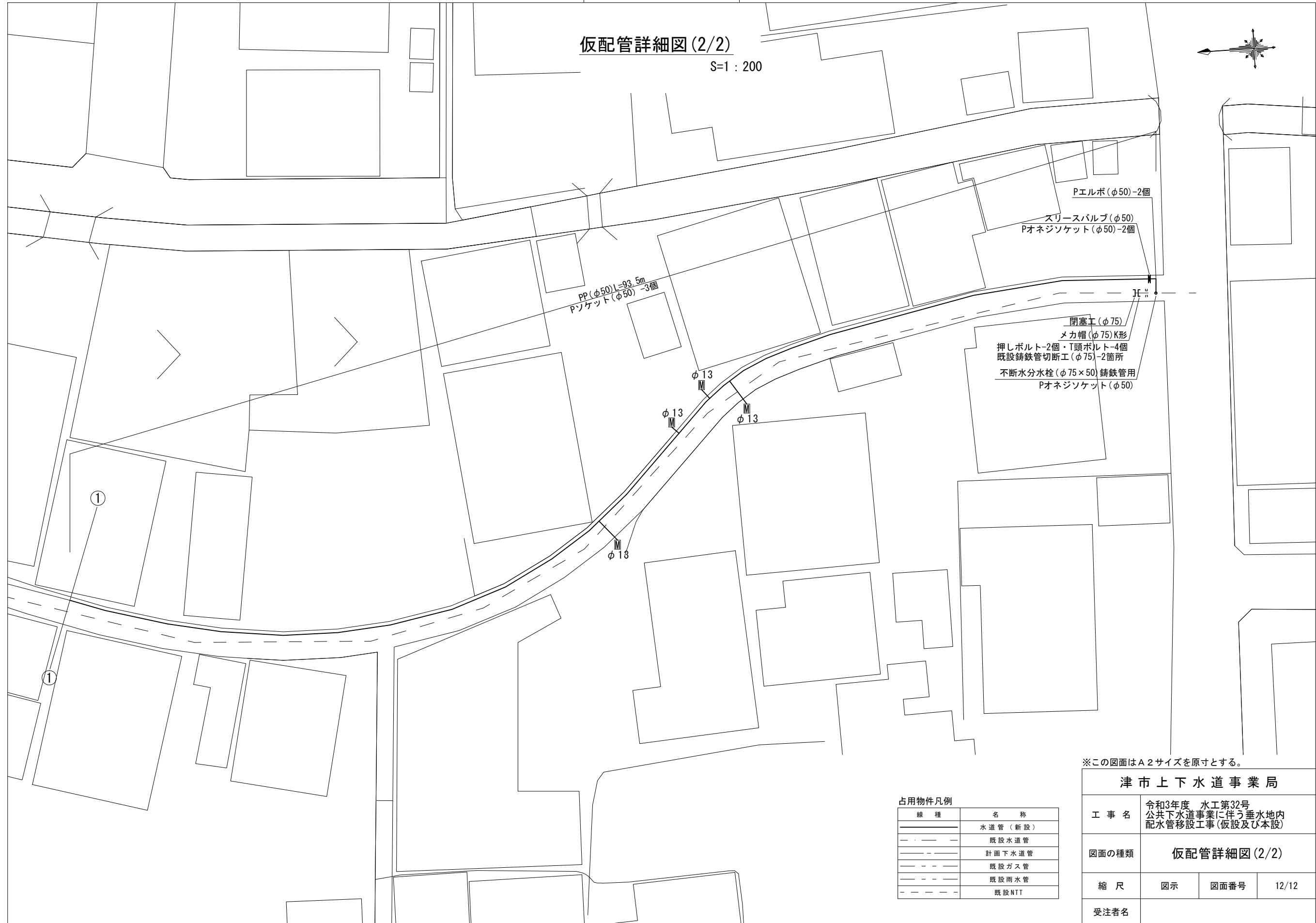
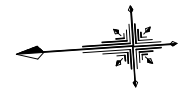
線種	名称
———	水道管(新設)
- - - - -	既設水道管
-----	計画下水道管
- - - - -	既設ガス管
-----	既設雨水管
- - - - -	既設NTT

津市上下水道事業局			
工事名	令和3年度 水工第32号 公共下水道事業に伴う垂水地内 配水管移設工事(仮設及び本設)		
図面の種類	仮配管詳細図(1/2)		
縮尺	図示	図面番号	11/12
受注者名			

設計図

仮配管詳細図(2/2)

S=1:200



※この図面はA2サイズを原寸とする。

占用物件凡例

線種	名称
——	水道管(新設)
- - - -	既設水道管
——	計画下水道管
- - - -	既設ガス管
——	既設雨水管
- - - -	既設NTT

津市上下水道事業局			
工事名	令和3年度 水工第32号 公共下水道事業に伴う垂水地内 配水管移設工事(仮設及び本設)		
図面の種類	仮配管詳細図(2/2)		
縮尺	図示	図面番号	12/12
受注者名			