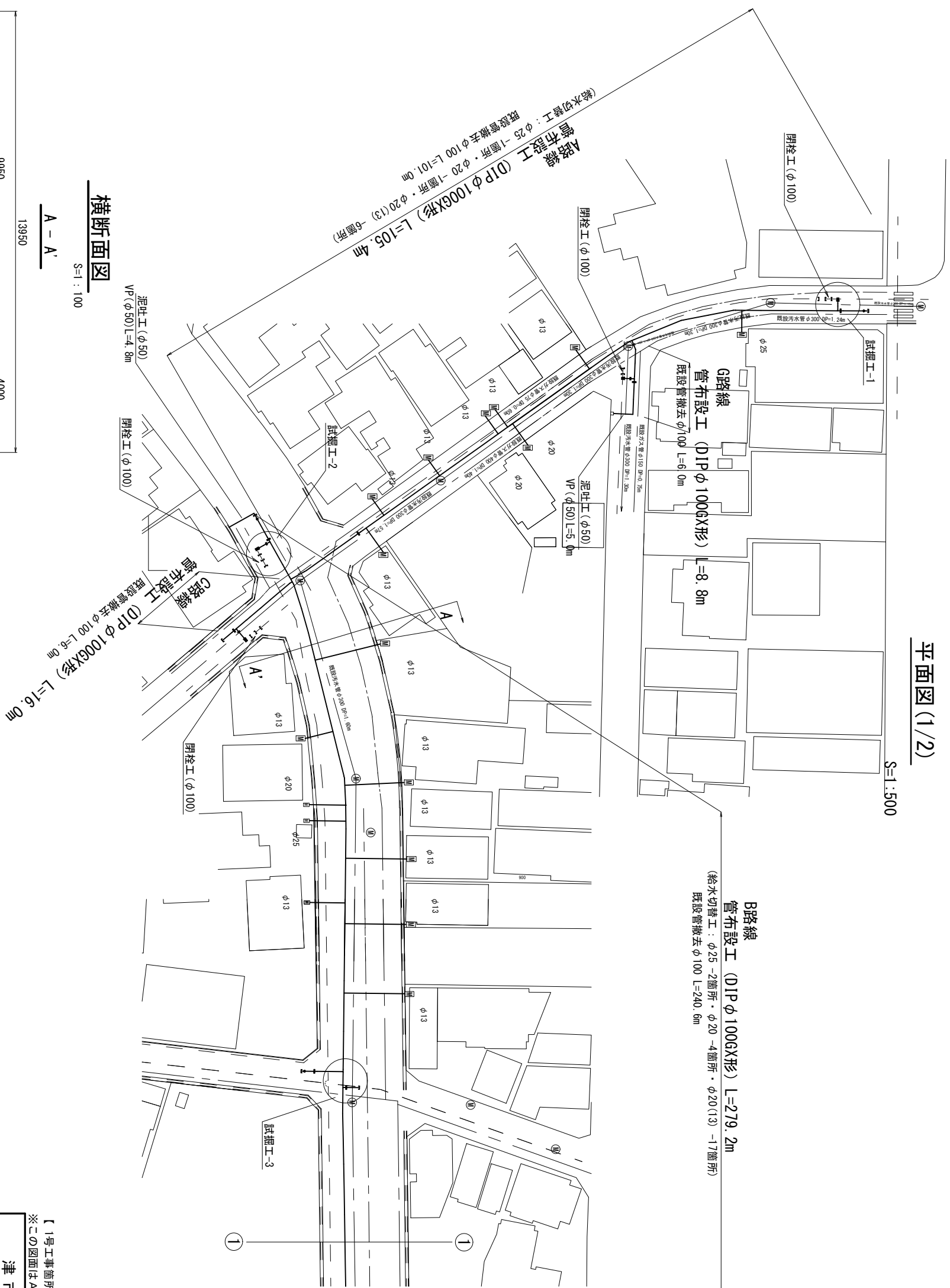


設計図

平面図(1/2)

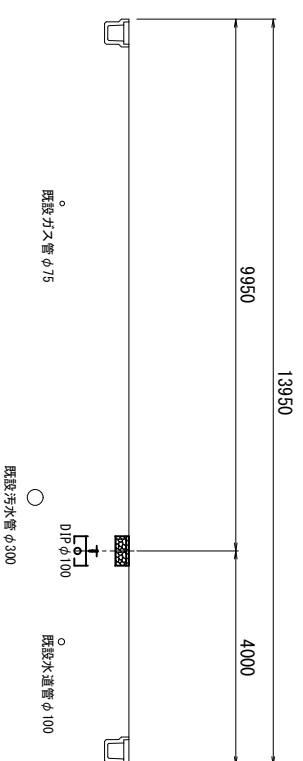
S=1:500



横断面図

S=1:100

A-A'



占用物件凡例

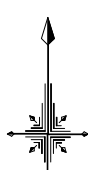
線種	名	称
---	水道管 (新設)	
---	既設水道管	
---	既設汚水管	
---	既設雨水管	
---	既設雨水管	
---	既設NTT	

【1号工事箇所】
※この図面はA2サイズを原寸とする。

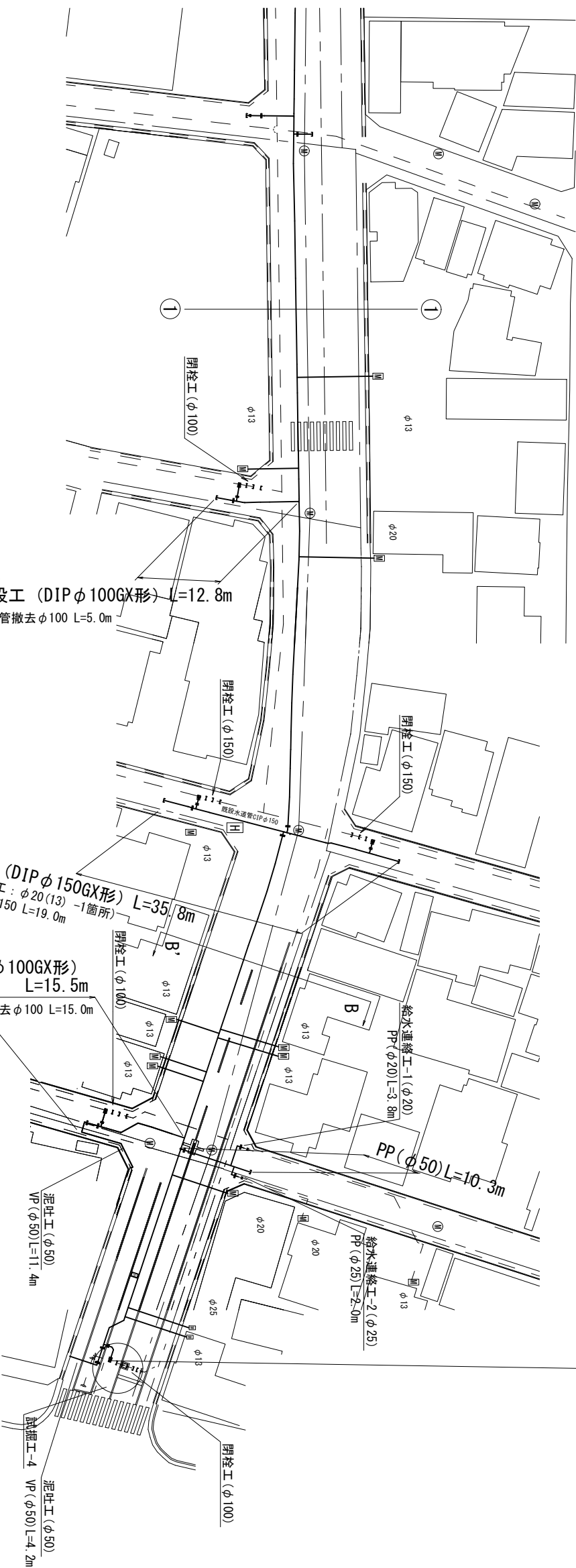
津市上下水道事業局			
工事名	令和3年度 水工第12号 北丸之内及び南丸之内地内 配水管布設工事	縮尺	図示 図面番号 1/8
図面の種類	平面図(1/2)・横断面図	受注者名	

平面図(2/2)

S=1:500



B路線 管布設工 (DIP φ100G形) L=279.2m
 (給水切替工: φ25 -2箇所・φ20 -4箇所・φ20(13) -17箇所)



D路線
 管布設工 (DIP φ100G形) L=12.8m
 既設管撤去 φ100 L=5.0m

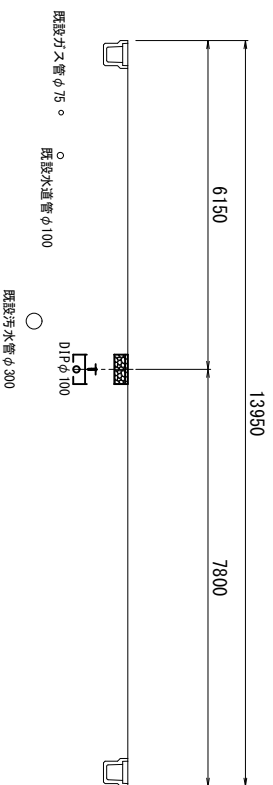
E路線
 管布設工 (DIP φ150G形) L=35.8m
 (給水切替工: φ20(13) -1箇所)
 既設管撤去 φ150 L=19.0m

F路線
 管布設工 (DIP φ100G形) L=15.5m
 既設管撤去 φ100 L=15.0m

横断面図

S=1:100

B - B'



占用物件凡例

線種	名称
---	水運管 (新設)
---	既設水運管
---	既設汚水管
---	既設雨水管
---	既設NTT

【1号工事箇所】
 ※この図面はA2サイズを原寸とする。

津市上下水道事業局

工事名 令和3年度 水工第12号
 北丸之内及び南丸之内
 配水管布設工事

図面の種類 平面図(2/2)・横断面図

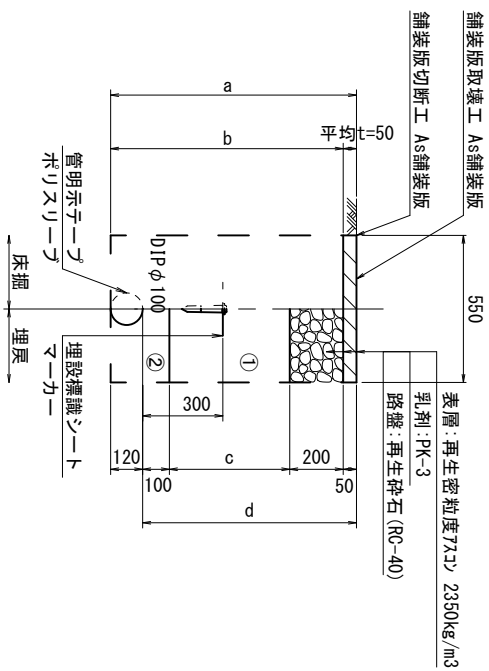
縮尺 図示 図面番号 2/8

受注者名

土工定規図

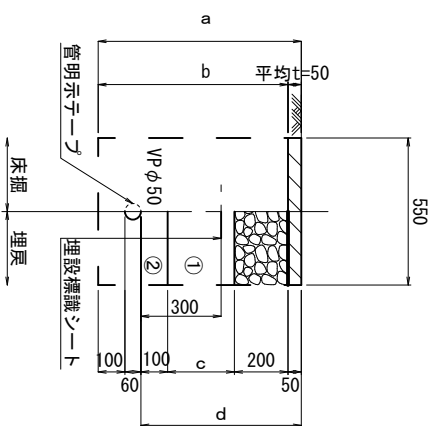
S=1:20

GK φ100



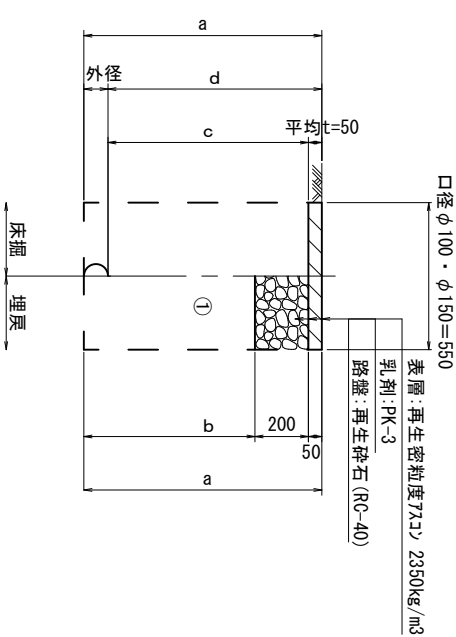
φ100	a	b	c	d
土被り	720	670	250	600
	900	1020	970	900
	1200	1320	1240	850

泥吐管



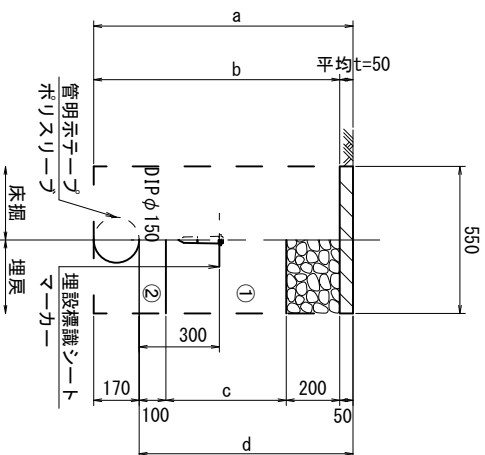
φ50	a	b	c	d
土被り	760	710	250	600

既設管撤去



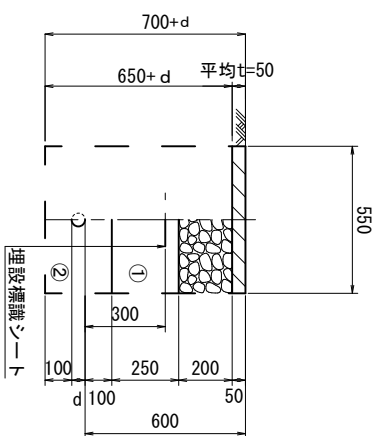
口径	外径	土被り	a	b	c	d
φ100	120	1200	1320	1070	1150	1200
φ150	170	1200	1370	1120	1150	1200

GK φ150



φ150	a	b	c	d
土被り	770	720	250	600
	1200	1370	1320	850

給水管



給水管外径 d	d
φ13	d=20mm
φ20	d=25mm
φ25	d=30mm
φ30	d=40mm
φ40	d=50mm
φ50	d=60mm

- ① 再生砕石 (RC-40)
- ② 埋戻し用砂

【1号工事箇所】
※この図面はA2サイズを原寸とする。

津市上下水道事業局

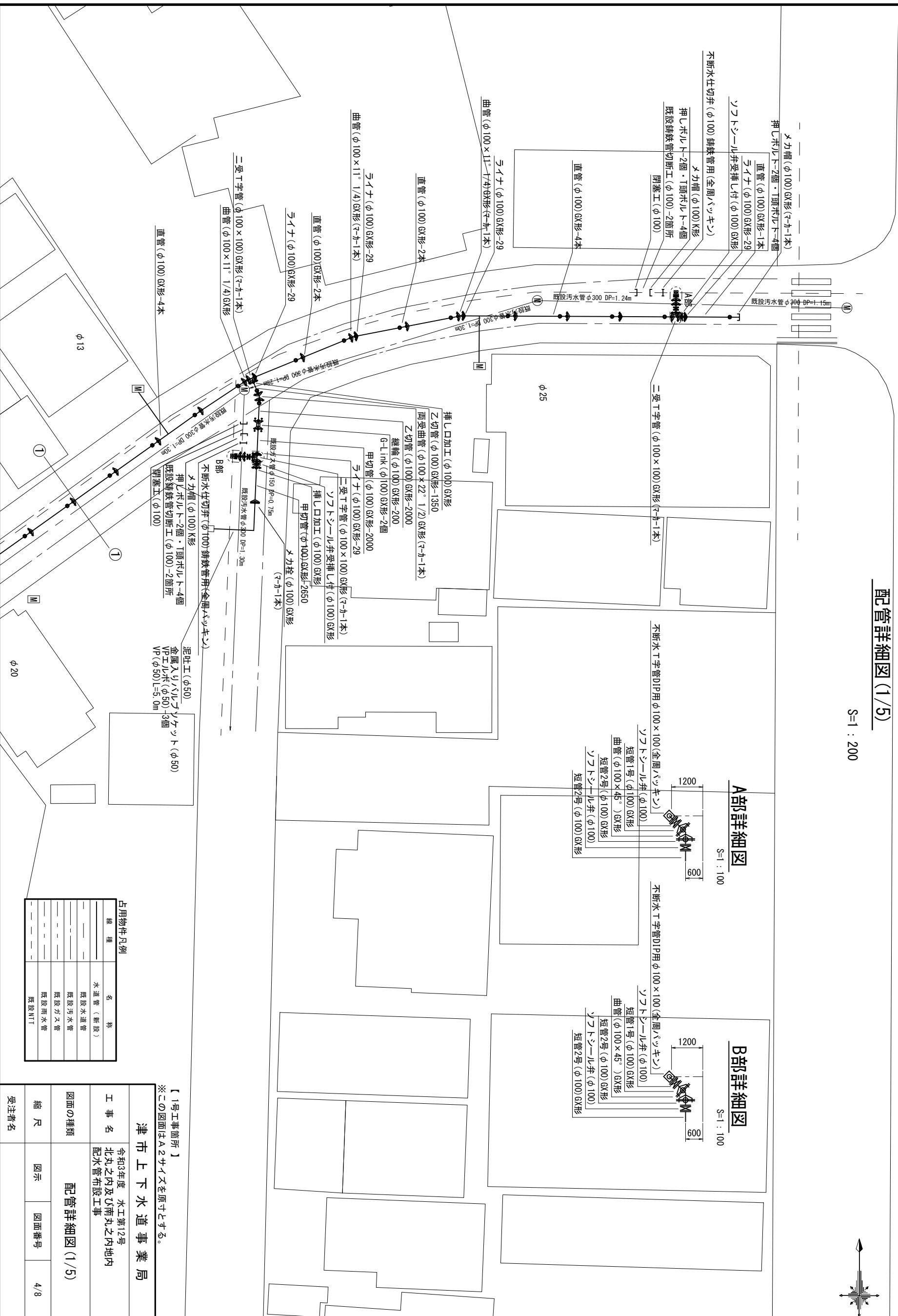
工事名 令和3年度 水工第12号
北丸之内及び南丸之内
配水管布設工事

土工定規図

図面の種類	縮尺	図示	図面番号
土工定規図			3/8
縮尺	図示	図面番号	3/8
受注者名			

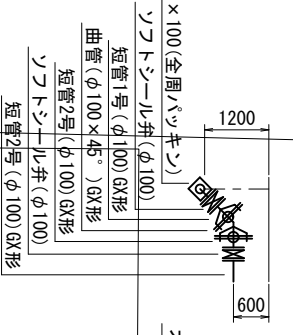
配管詳細図(1/5)

S=1 : 200



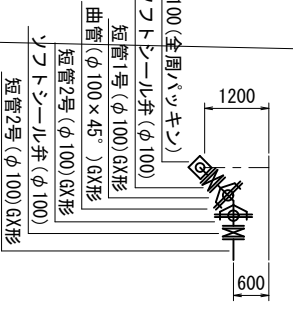
A部詳細図

S=1 : 100



B部詳細図

S=1 : 100



占用物件凡例

線 種	名 称
---	水道管 (新設)
---	既設水道管
---	既設汚水管
---	既設カヌー
---	既設雨水管
---	既設NTT

【1号工事箇所】
※この図面はA2サイズを原寸とする。

津市上下水道事業局			
工 事 名	令和3年度 水工第12号 北丸之内及び南丸之内地内配水管布設工事	縮 尺	図 示
図面の種類	配管詳細図(1/5)	図面番号	4/8
受注者名			

設計図

配管詳細図 (2/5)

S=1 : 200

C部詳細図

S=1 : 100

D部詳細図

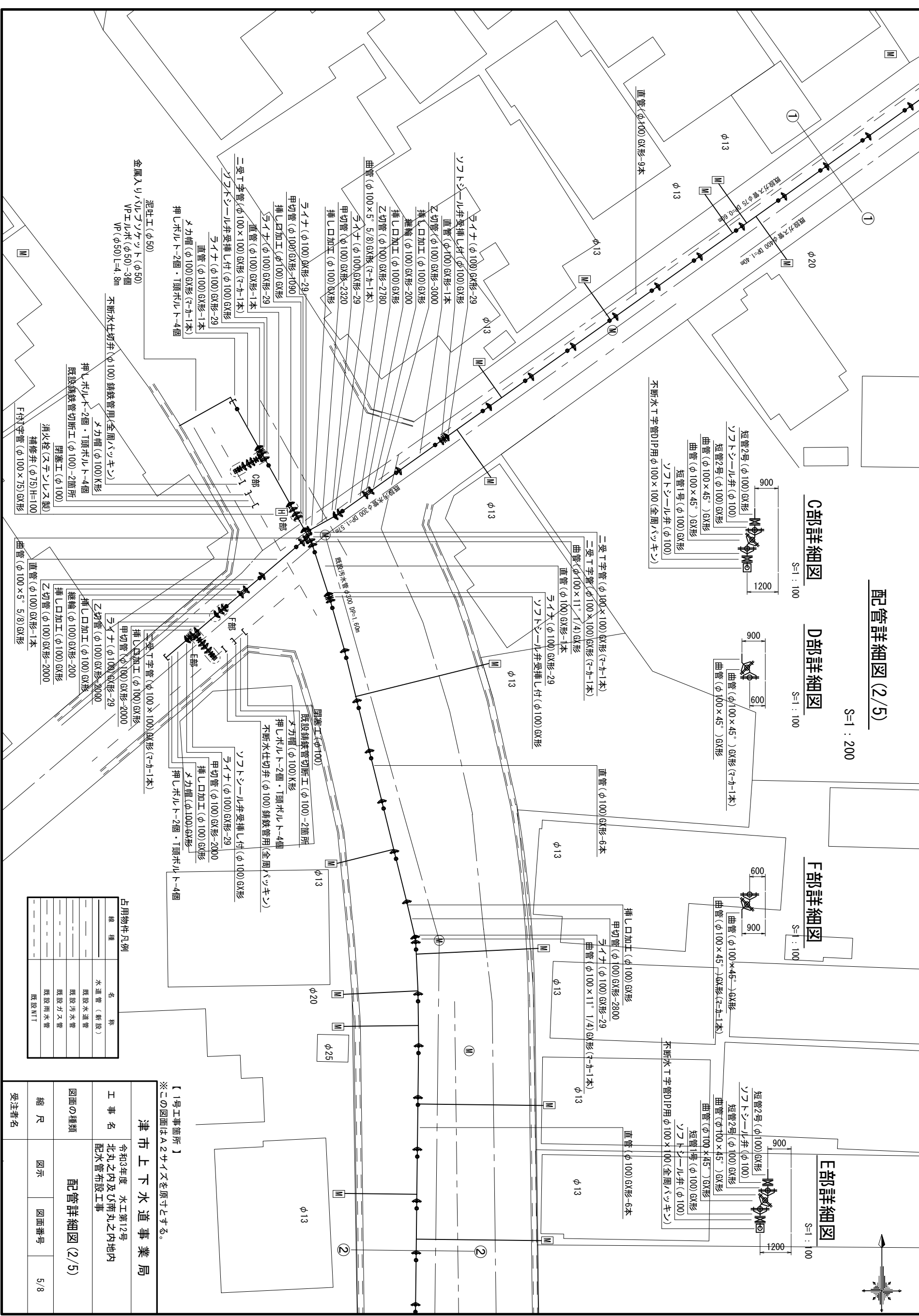
S=1 : 100

F部詳細図

S=1 : 100

E部詳細図

S=1 : 100



占用物件凡例

種類	名	称
---	水道管 (新設)	
---	既設水道管	
---	既設汚水管	
---	既設ガス管	
---	既設雨水管	
---	既設NTT	

【1号工事箇所】
※この図面はA2サイズを原寸とする。

津市上下水道事業局

令和3年度 水工第12号
北丸之内及び南丸之内内地
配水管布設工事

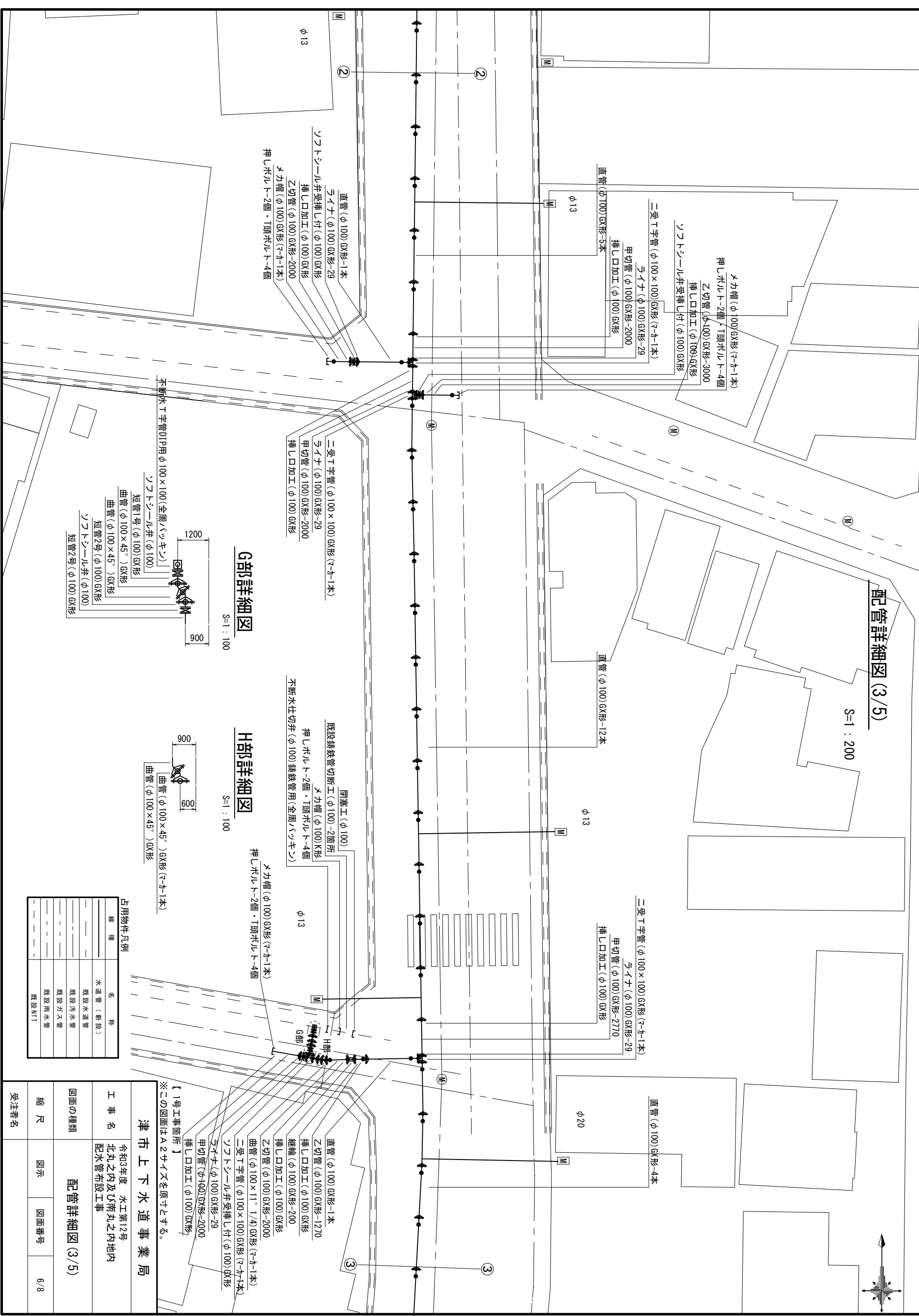
配管詳細図 (2/5)

図面の種類	縮尺	図示	図面番号
配管詳細図 (2/5)			5/8

受注者名

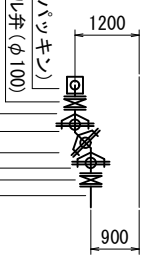
配管詳細図(3/5)

S=1:200



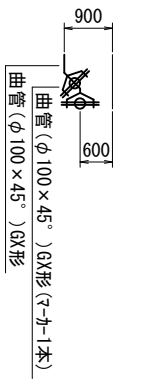
G部詳細図

S=1:100



H部詳細図

S=1:100



不連続T字管DIP用φ100×100(全周バッキン)
 ソフトシール弁(φ100)
 短管1号(φ100)GX形
 曲管(φ100×45°)GX形
 曲管(φ100×45°)GX形
 短管2号(φ100)GX形
 ソフトシール弁(φ100)
 短管2号(φ100)GX形

二受T字管(φ100×100)GX形(7-カ-1本)
 ライナ(φ100)GX形-29
 甲切管(φ100)GX形-2000
 挿し口加工(φ100)GX形

閉塞工(φ100)
 既設錆鉄管切断工(φ100)-2箇所
 メカ帽(φ100)K形
 押しボルト-2個・T頭ボルト-4個
 不連続水仕切弁(φ100)錆鉄管用(全周バッキン)

メカ帽(φ100)GX形(7-カ-1本)
 押しボルト-2個・T頭ボルト-4個

二受T字管(φ100×100)GX形(7-カ-1本)
 ライナ(φ100)GX形-29
 甲切管(φ100)GX形-2770
 挿し口加工(φ100)GX形

直管(φ100)GX形-4本

直管(φ100)GX形-1本
 Z切管(φ100)GX形-1270
 挿し口加工(φ100)GX形
 継継(φ100)GX形-200
 挿し口加工(φ100)GX形
 Z切管(φ100)GX形-2000
 曲管(φ100×11°1/4)GX形(7-カ-1本)
 二受T字管(φ100×100)GX形(7-カ-1本)
 ソフトシール弁受挿し付(φ100)GX形
 ライナ(φ100)GX形-29
 甲切管(φ100)GX形-2000
 挿し口加工(φ100)GX形

【1号工事箇所】
 ※この図面はA2サイズを原寸とする。

津市上下水道事業局

工事名 令和3年度 水工第12号
 北丸之内及び南丸之内内地
 配水管布設工事

図面の種類 配管詳細図(3/5)

縮尺 図示 図面番号 6/8

受注者名

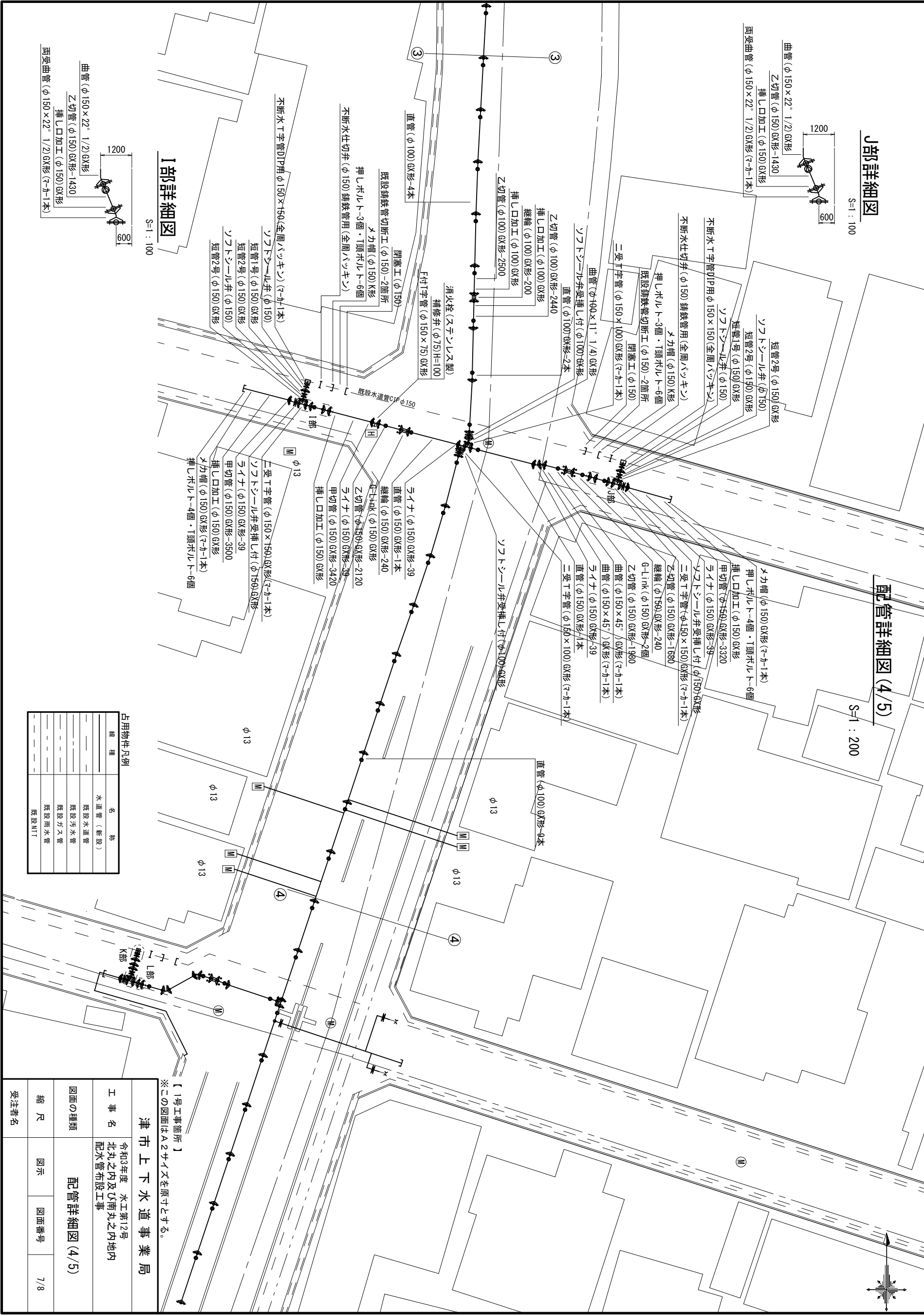
占用物件凡例	
線種	名称
---	水道管(新設)
---	既設水道管
---	既設汚水管
---	既設カヌー管
---	既設雨水管
---	既設NTT



設計図

J部詳細図

S=1:100

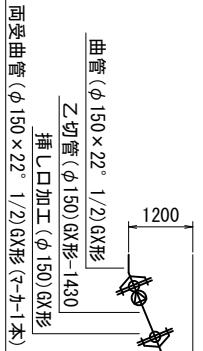


配管詳細図(4/5)

S=1:200

I部詳細図

S=1:100



占用物件凡例	
種類	名称
---	水道管 (新設)
---	既設水道管
---	既設汚水管
---	既設ガス管
---	既設雨水管
---	既設NTT

津市上下水道事業局

令和3年度 水工第12号
北丸之内及び南丸之内
配水管布設工事

図面の種類 配管詳細図(4/5)

縮尺 図示 図面番号 7/8

受注者名

【1号工事箇所】
※この図面はA2サイズを原寸とする。

設計図



配管詳細図 (5/5)

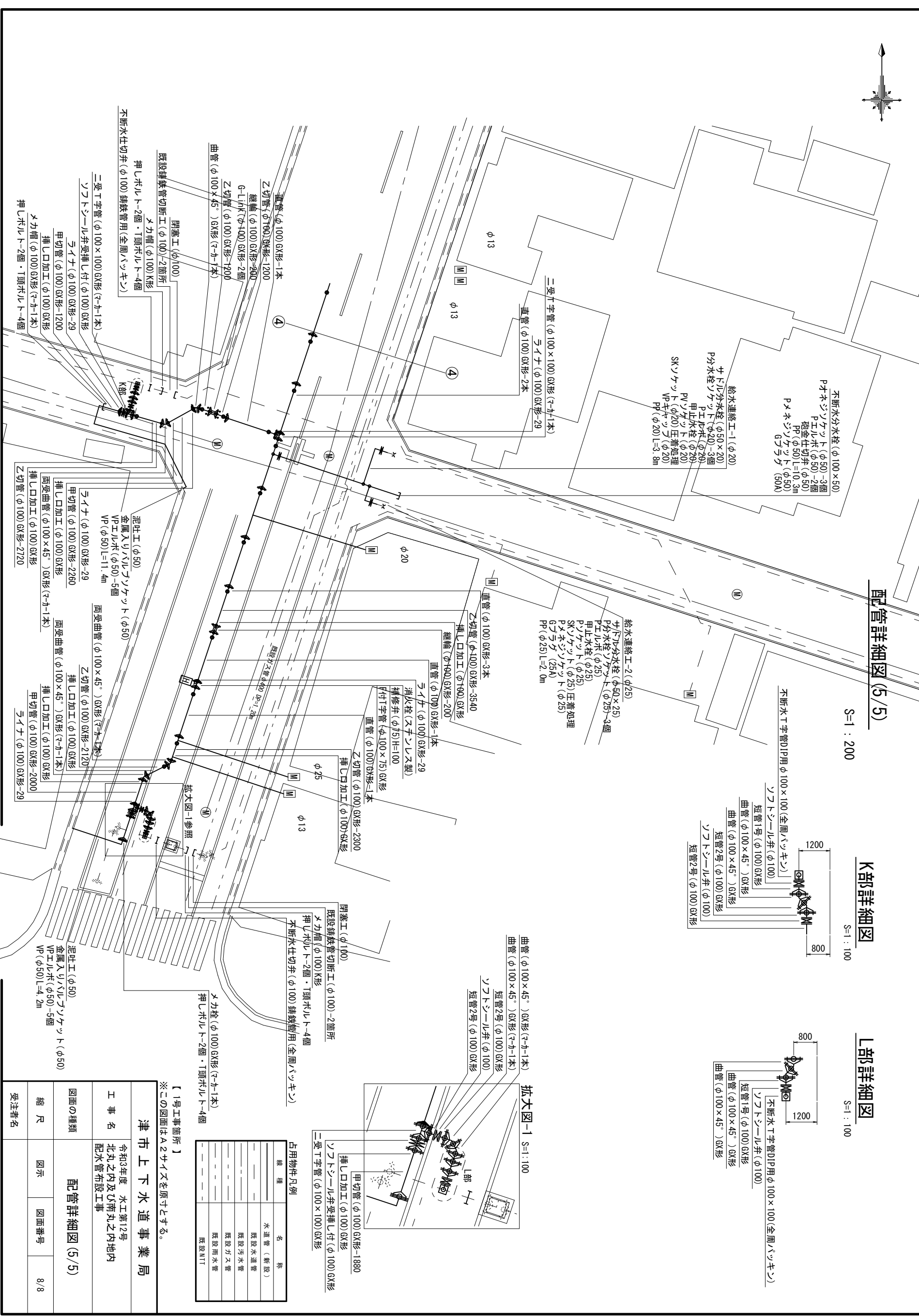
S=1 : 200

K部詳細図

S=1 : 100

L部詳細図

S=1 : 100



【1号工事箇所】
※この図面はA2サイズを原寸とする。

津市上下水道事業局	
工事名	令和3年度 水工第12号 北丸之内及び南丸之内内地 配水管布設工事
図面の種類	配管詳細図 (5/5)
縮尺	図示
図示	図面番号
受注者名	8/8

占用物件凡例

種	名	称
---	水道管 (新設)	
---	既設水道管	
---	既設汚水管	
---	既設ガス管	
---	既設雨水管	
---	既設NIT	

