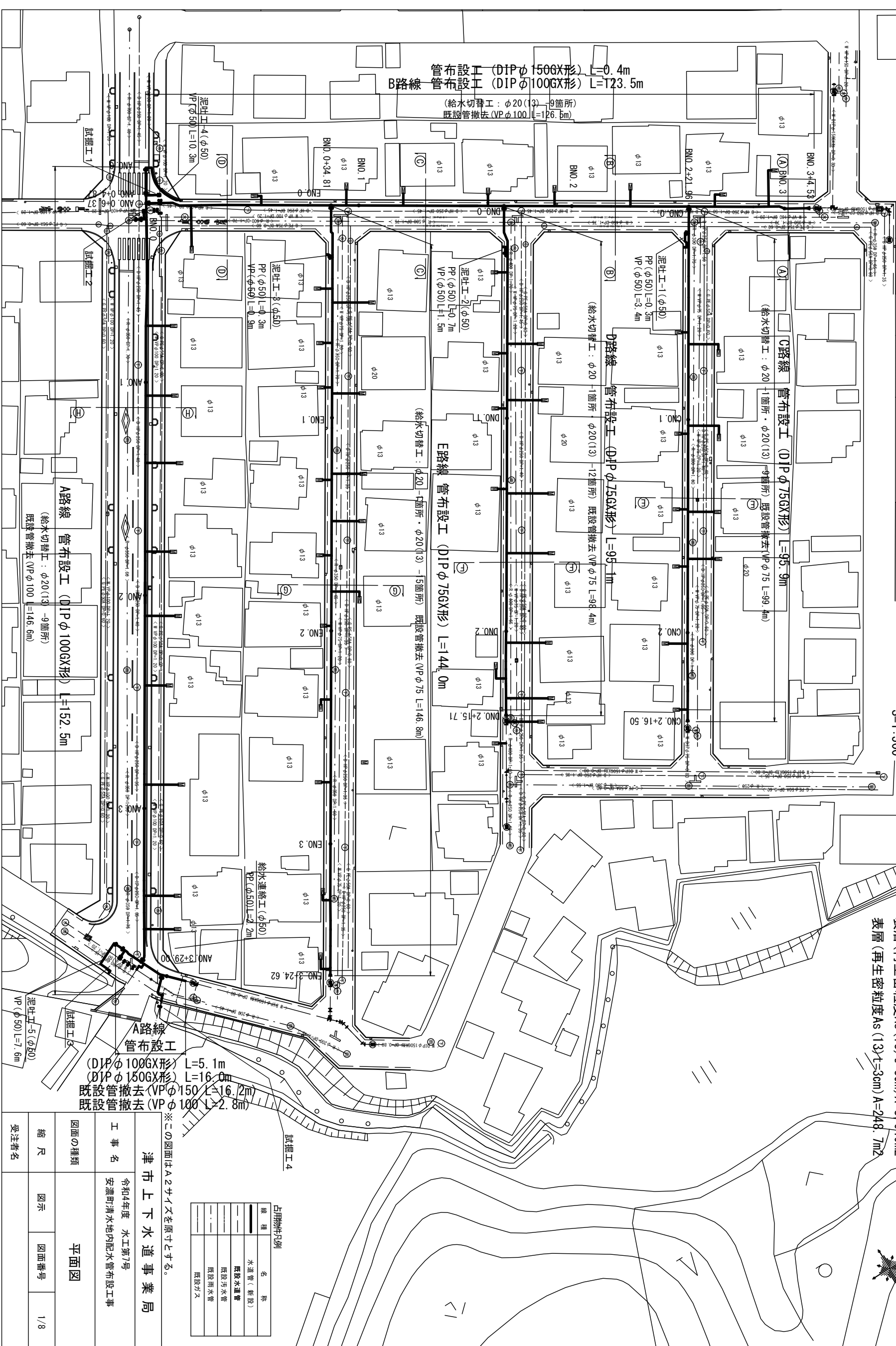


設計図

平面図

S=1:500

表層(再生密粒度As(13)t=5cm)A=3.049m²
 表層(再生密粒度As(13)t=3cm)A=248.7m²



占拠物名称別

種類	名称
——	水道管(新設)
——	既設水道管
——	既設汚水管
——	既設雨水管
——	既設ガス

※この図面はA2サイズを原寸とする。

津市上下水道事業局

工事名 令和4年度 水工第7号 安濃町清水地内配水管布設工事

図面の種類	縮尺	図示	図面番号
平面図	1/8		

受注者名

管布設工 (DIPφ100GX形) L=5.1m
 (DIPφ150GX形) L=16.0m
 既設管撤去(VPφ150) L=16.2m
 既設管撤去(VPφ100) L=2.8m

管布設工 (DIPφ150GX形) L=0.4m
 B路線 管布設工 (DIPφ100GX形) L=123.5m
 (給水切替工: φ20(13)-9箇所)
 既設管撤去(VPφ100) L=126.5m

C路線 管布設工 (DIPφ75GX形) L=95.9m
 (給水切替工: φ20(13)-1箇所・φ20(13)-9箇所)
 既設管撤去(VPφ75) L=99.4m

D路線 管布設工 (DIPφ75GX形) L=95.1m
 (給水切替工: φ20(13)-1箇所・φ20(13)-12箇所)
 既設管撤去(VPφ75) L=98.4m

E路線 管布設工 (DIPφ75GX形) L=144.0m
 (給水切替工: φ20(13)-5箇所)
 既設管撤去(VPφ75) L=146.8m

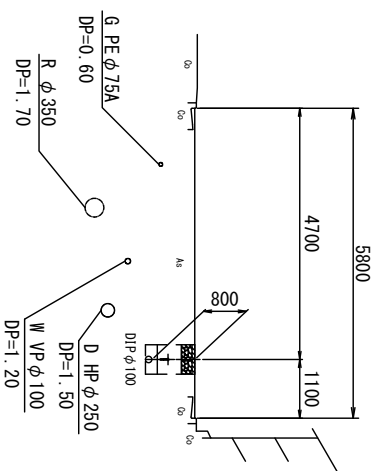
A路線 管布設工 (DIPφ100GX形) L=152.5m
 (給水切替工: φ20(13)-9箇所)
 既設管撤去(VPφ100) L=146.6m

設計図

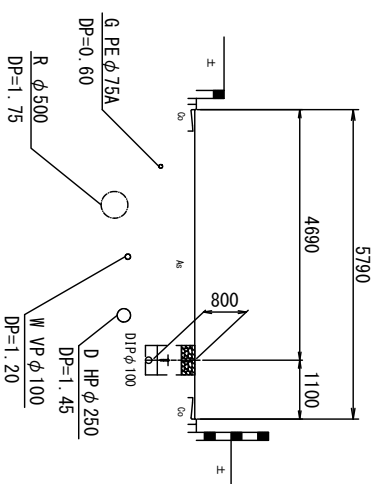
横断面図

S=1:100

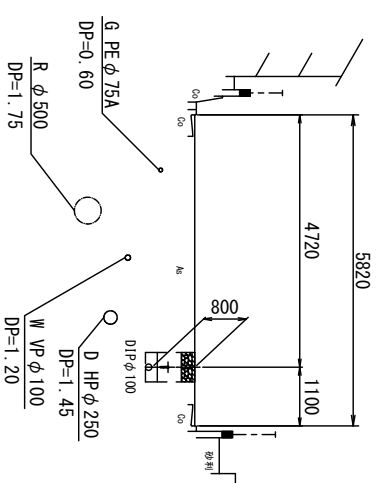
(A) - (A)



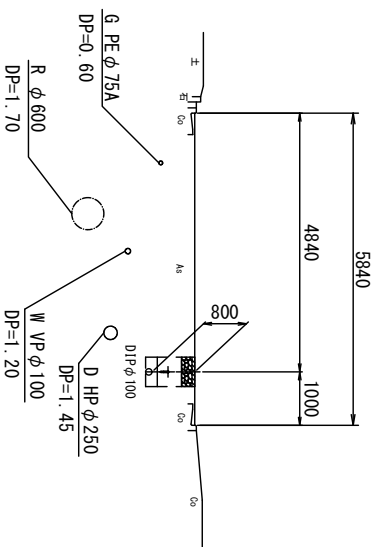
(B) - (B)



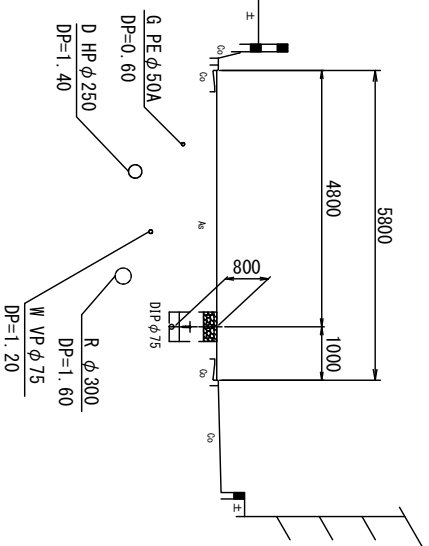
(C) - (C)



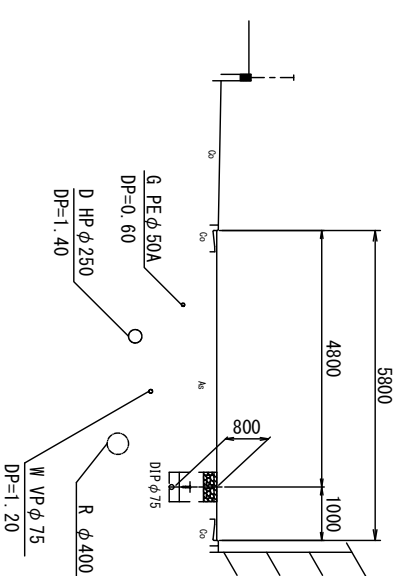
(D) - (D)



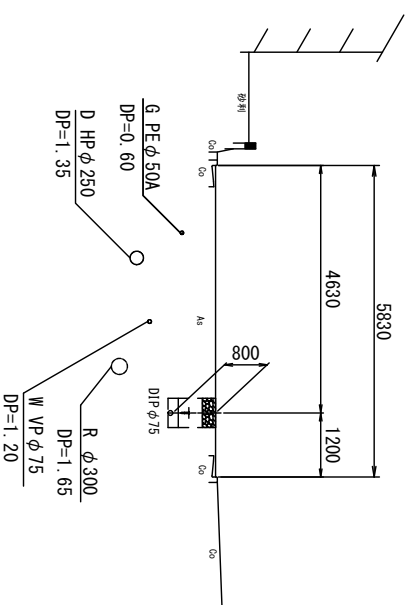
(E) - (E)



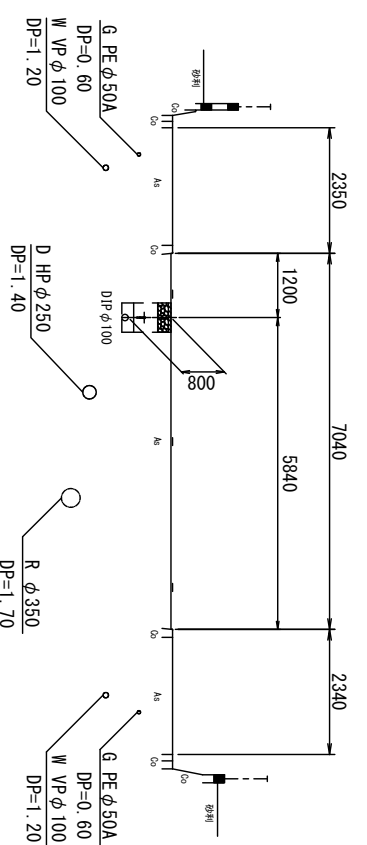
(F) - (F)



(G) - (G)



(H) - (H)



※この図面はA2サイズを原寸とする。

津市上下水道事業局

令和4年度 水工第7号
安濃町清水地内配水管布設工事

図面の種類
横断面図

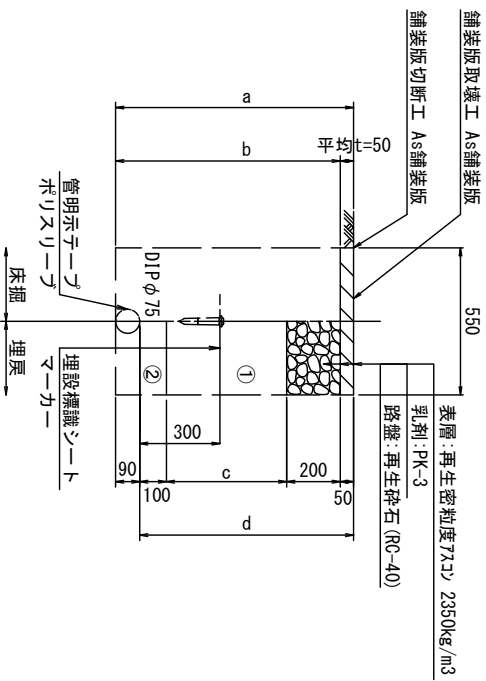
縮尺
図示 図面番号 2/8

受注者名

土工定規図

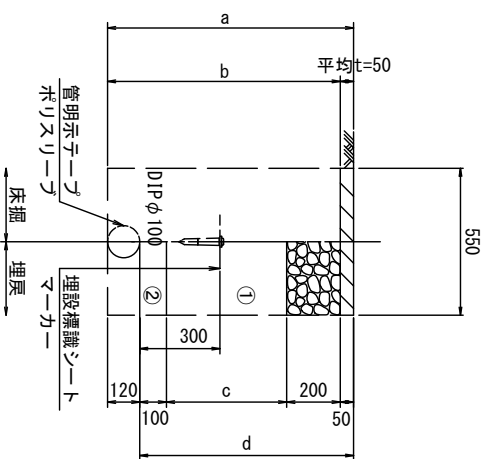
S=1:20

GXφ75



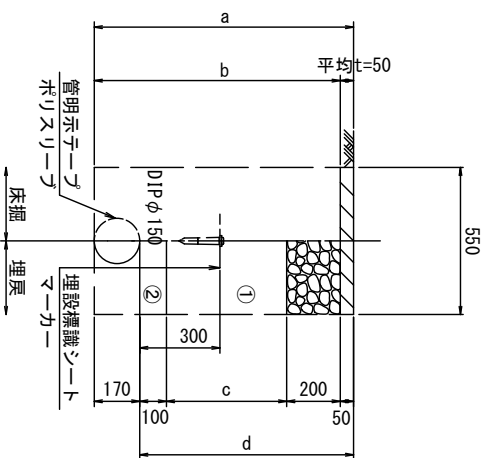
φ75	a	b	c	d
土被り	800	890	840	450
	1200	1290	1240	850

GXφ100



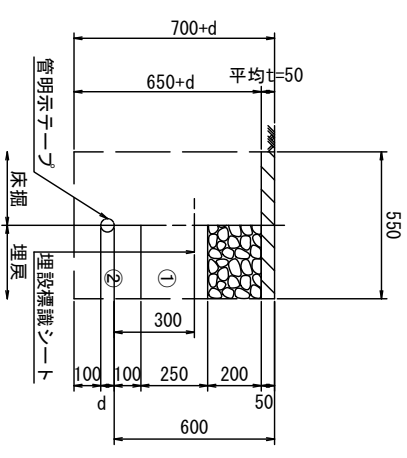
φ100	a	b	c	d
土被り	800	920	870	450
	1200	1320	1270	850

GXφ150



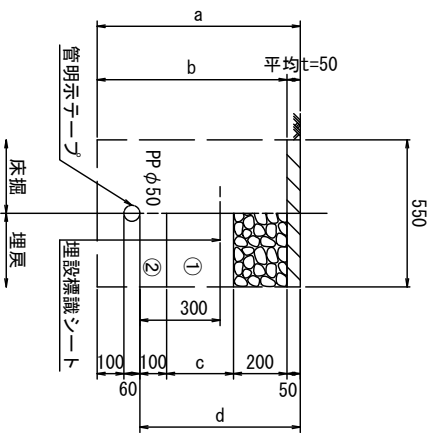
φ150	a	b	c	d
土被り	800	970	870	450
	1200	1370	1270	850

給水管



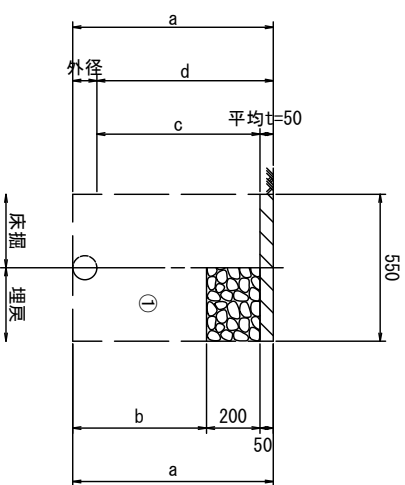
給水管外径	d
φ13	d=20mm
φ20	d=25mm
φ25	d=30mm
φ30	d=40mm
φ40	d=50mm
φ50	d=60mm

泥吐管



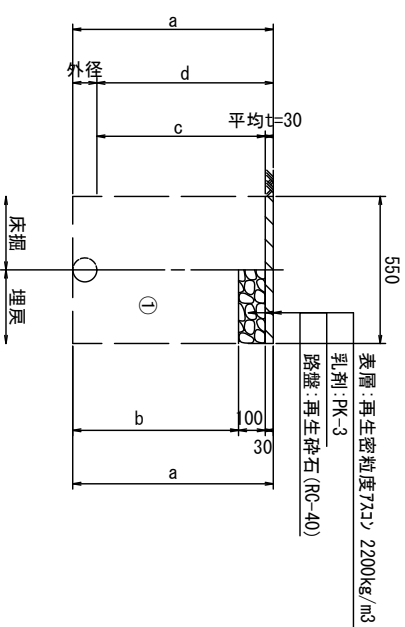
φ50	a	b	c	d
土被り	600	760	710	250
				600

車道部
既設管撤去



口径	外径	土被り	a	b	c	d
75	90	1200	1290	1040	1150	1200
100	120	1200	1320	1070	1150	1200
150	170	1200	1370	1120	1150	1200

歩道部
既設管撤去



口径	外径	土被り	a	b	c	d
100	120	1200	1320	1190	1170	1200

- ①・・・再生砕石 (RC-40)
- ②・・・埋戻し用砂

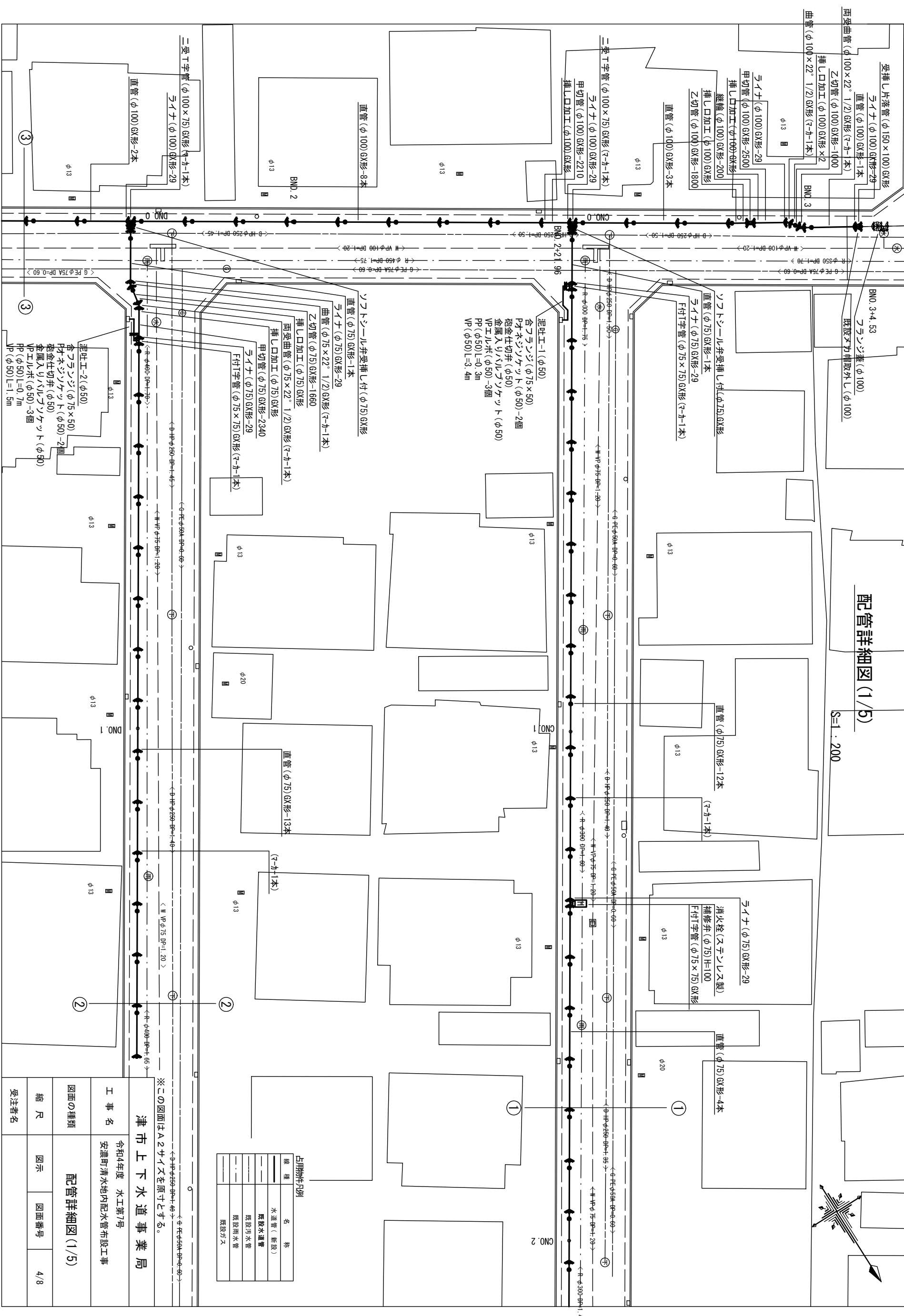
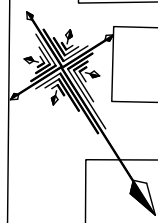
※この図面はA2サイズを原寸とする。

津市上下水道事業局			
工事名	令和4年度 水工第7号 安濃町清水地内配水管布設工事		
図面の種類	土工定規図		
縮尺	図示	図面番号	3/8
受注者名			

設計図

配管詳細図(1/5)

S=1:200



占有物種別	
線種	名称
---	水道管(新設)
---	既設水道管
---	既設汚水管
---	既設雨水管
---	既設ガス

※この図面はA2サイズを原寸とする。

津市上下水道事業局

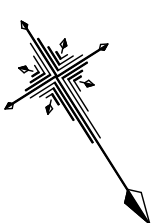
令和4年度 水工第7号
安濃町清水地内配水管布設工事

工事名	令和4年度 水工第7号 安濃町清水地内配水管布設工事
図面の種類	配管詳細図(1/5)
縮尺	図示
図面番号	4/8
受注者名	

設計図

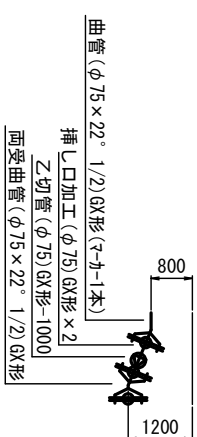
配管詳細図 (2/5)

S=1 : 200



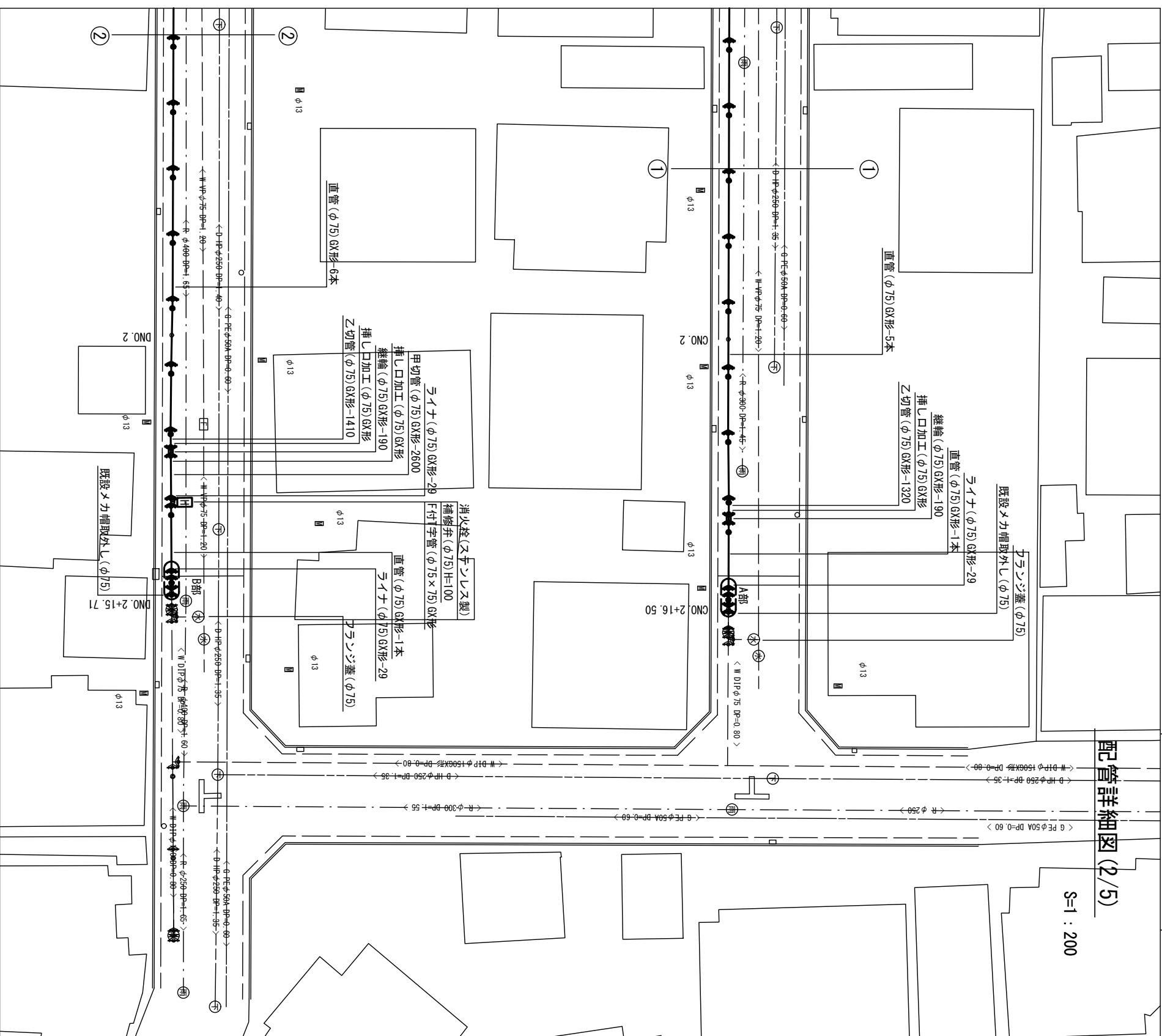
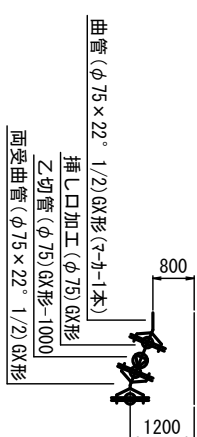
A部詳細図

S=1 : 100



B部詳細図

S=1 : 100



※この図面はA2サイズを原寸とする。

津市上下水道事業局

令和4年度 水工第7号
安濃町清水地内配水管布設工事

図面の種類 配管詳細図 (2/5)

縮尺 図示 図面番号 5/8

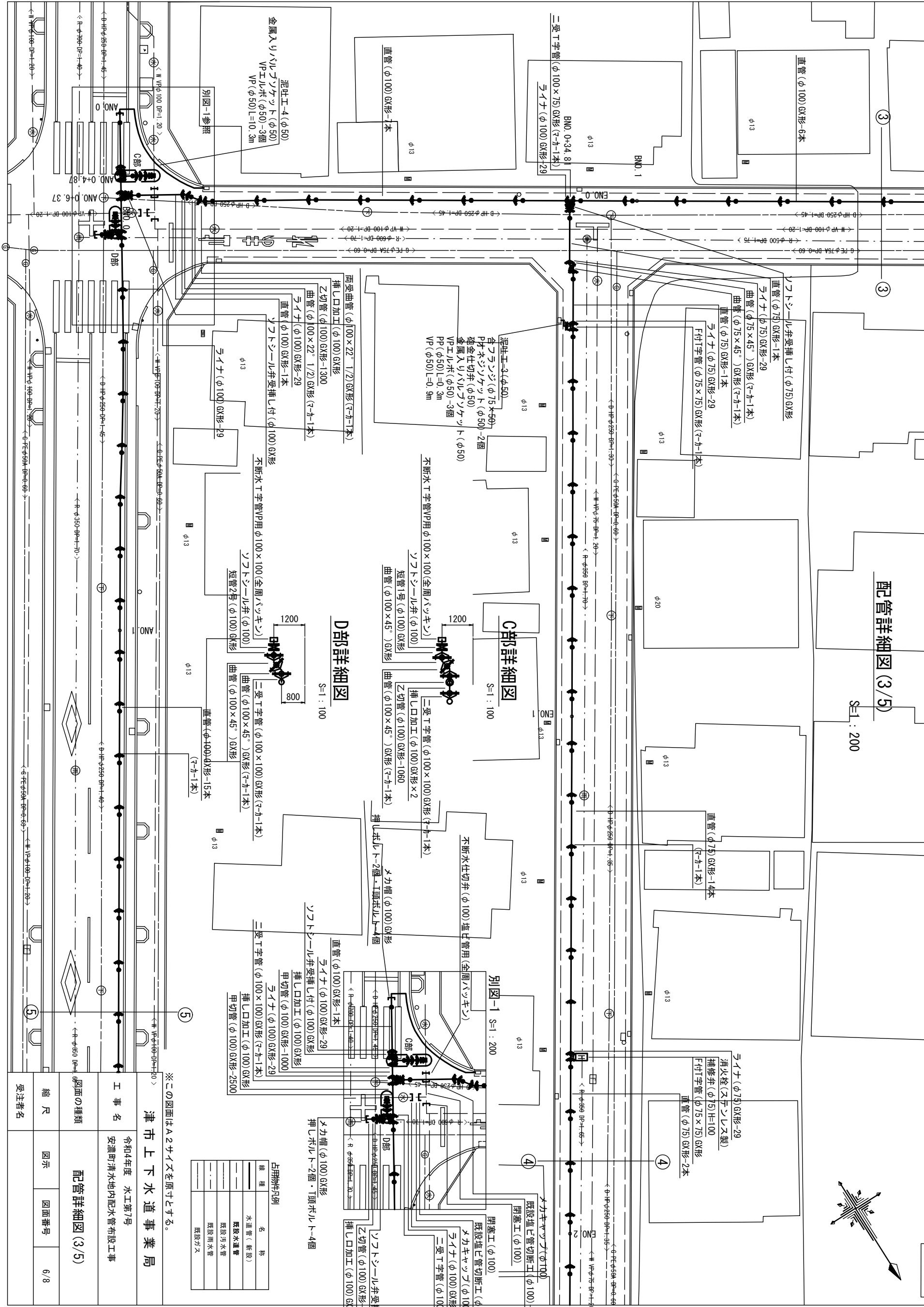

受注者名

占有物種別	
線種	名称
---	水道管 (新設)
---	既設水道管
---	既設汚水管
---	既設雨水管
---	既設ガス

設計図

配管詳細図(3/5)

S=1: 200



C部詳細図

S=1: 100

D部詳細図

S=1: 100

別図-1 S=1: 200

占拠物件別	名	数
構造	水道管(新設)	
	既設水道管	
	既設汚水管	
	既設雨水管	
	既設ガス	

津市上下水道事業局

令和4年度 水工第7号
安濃町清水地内配水管布設工事

配管詳細図(3/5)

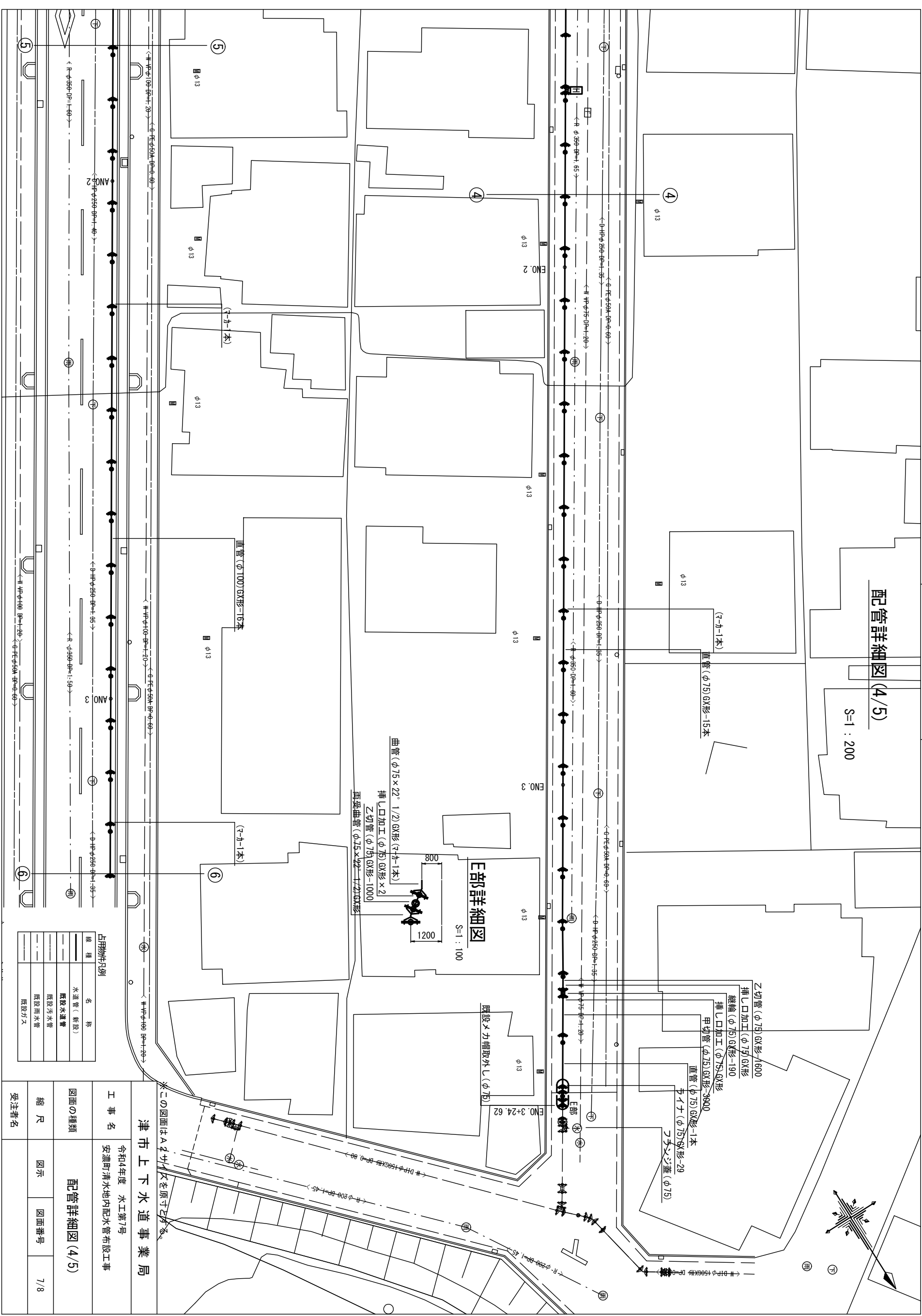
図面の種類	縮尺	図示	図面番号
配管詳細図(3/5)			6/8
工事名	受注者名		

※この図面はA2サイズを原寸とする。

設計図

配管詳細図 (4/5)

S=1 : 200



E部詳細図

S=1 : 100

占用物凡例

線種	名	称
——	水道管 (新設)	
---	既設水道管	
---	既設汚水管	
---	既設雨水管	
---	既設ガス	

津市上下水道事業局	
工事名	令和4年度 水工第7号 安濃町清水地内配水管布設工事
図面の種類	配管詳細図 (4/5)
縮尺	図示
図面番号	7/8
受注者名	

