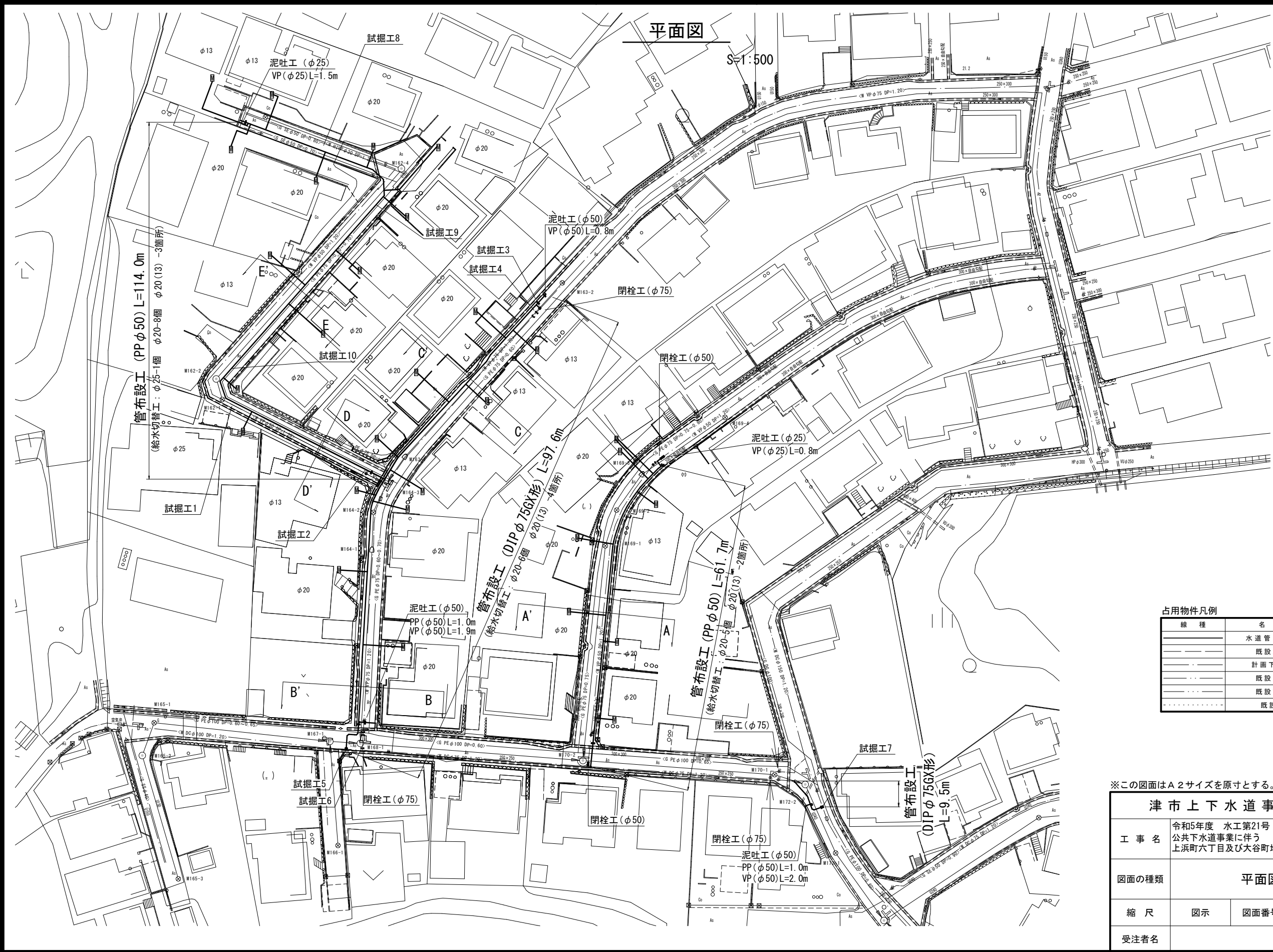


# 設計図

## 平面図

S=1:500



占用物件凡例

線種	名称
---	水道管 (新設)
---	既設水道管
---	計画下水道管
---	既設ガス管
---	既設雨水管
---	既設NTT

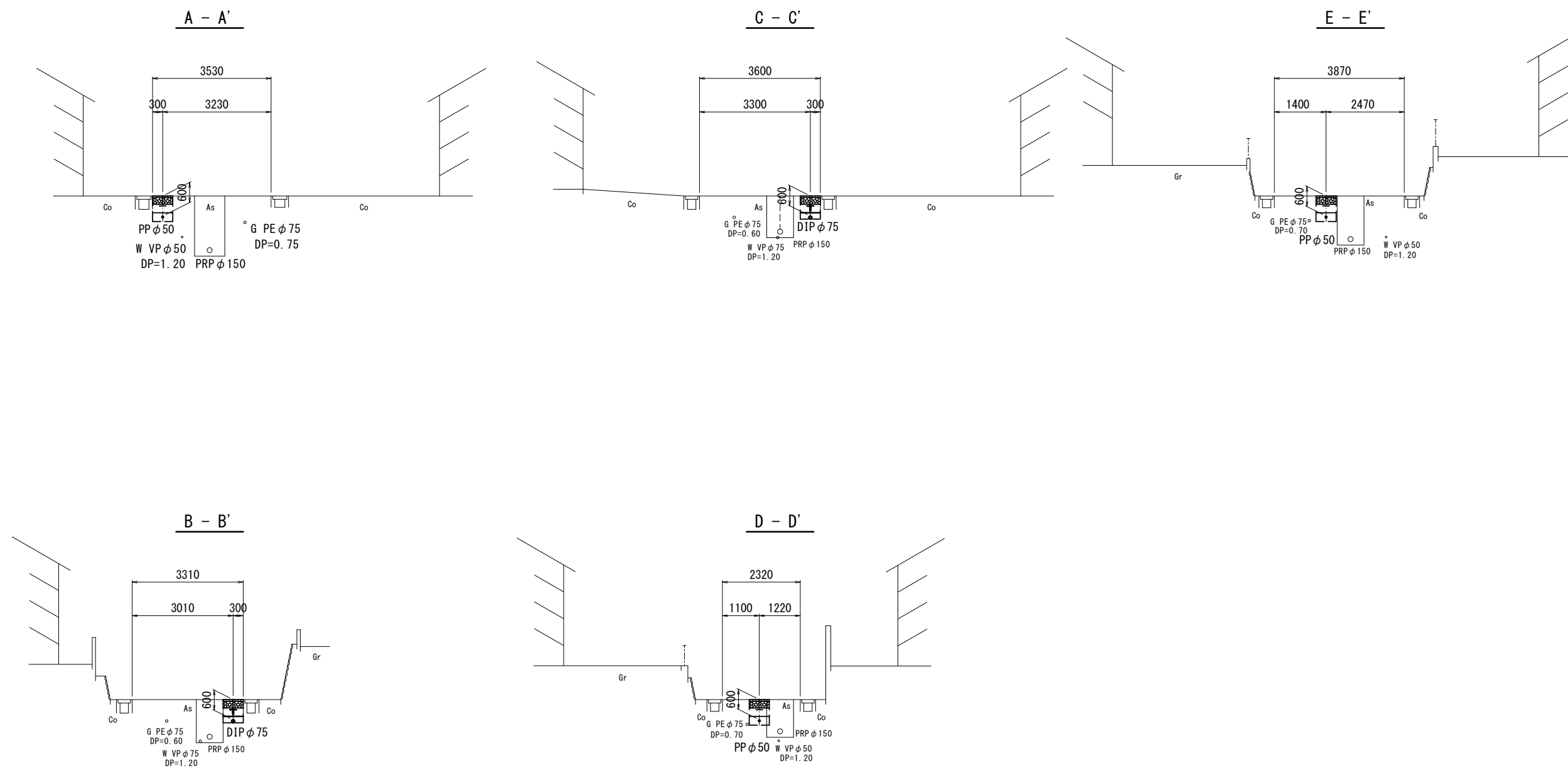
※この図面はA2サイズを原寸とする。

津市上下水道事業局			
工事名	令和5年度 水工第21号 公共下水道事業に伴う 上浜町六丁目及び大谷町地内配水管移設工事		
図面の種類	平面図		
縮尺	図示	図面番号	1/7
受注者名			

# 設計図

## 横断面図

S=1:100



※この図面はA2サイズを原寸とする。

<b>津市上下水道事業局</b>			
工事名	令和5年度 水工第21号 公共下水道事業に伴う 上浜町六丁目及び大谷町地内配水管移設工事		
図面の種類	横断面図		
縮尺	図示	図面番号	2/7
受注者名			



設計図

配管詳細図(1/4)

S=1:200

A部詳細図

S=1:100

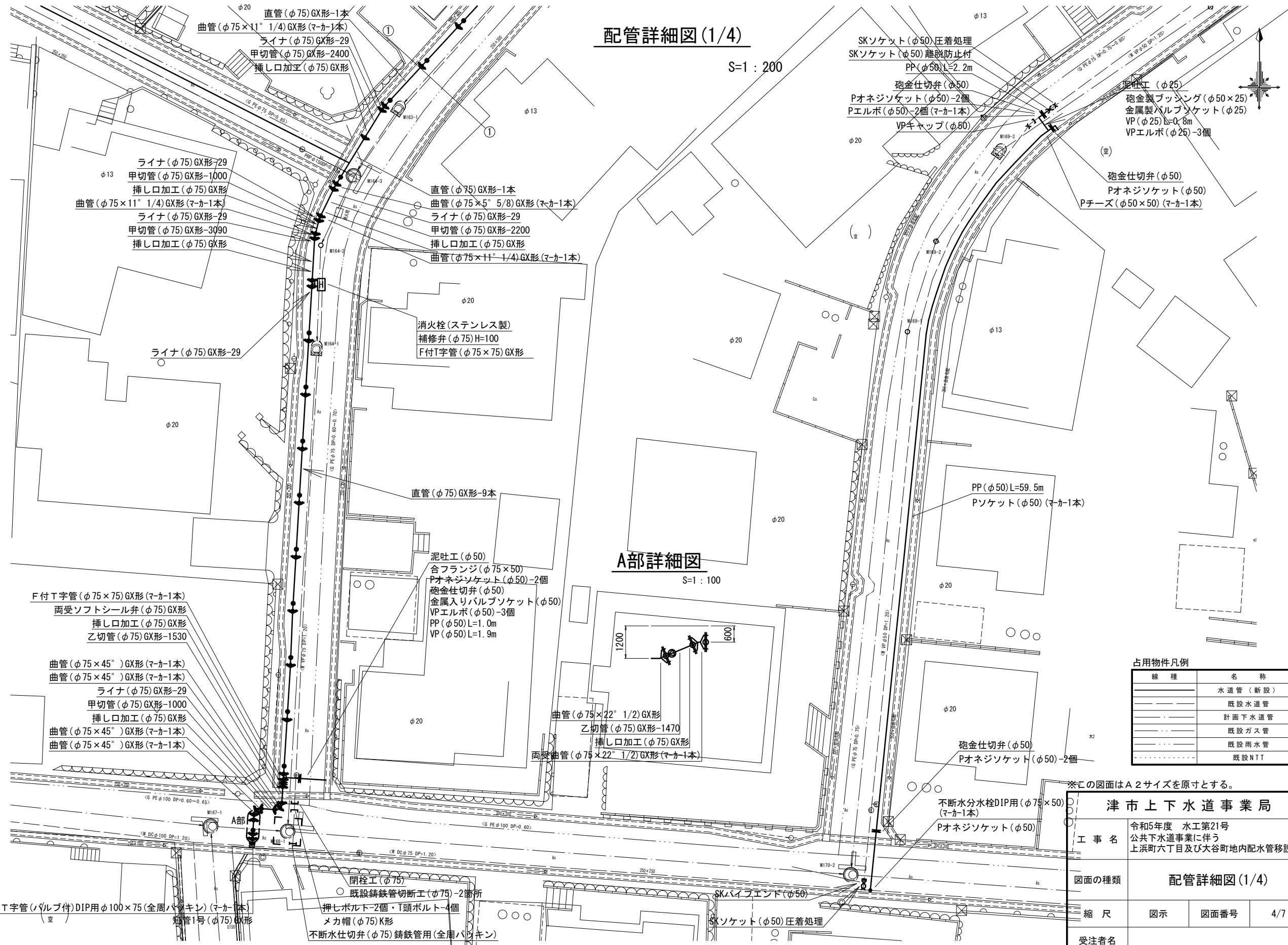
占用物件凡例

線種	名称
---	水道管(新設)
---	既設水道管
---	計画下水道管
---	既設ガス管
---	既設雨水管
---	既設NIT

※この図面はA2サイズを原寸とする。

津市上下水道事業局

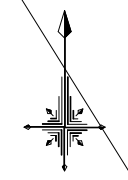
工事名	令和5年度 水工第21号 公共下水道事業に伴う 上浜町六丁目及び大谷町地内配水管移設工事
図面の種類	配管詳細図(1/4)
縮尺	図示 図面番号 4/7
受注者名	



設計図

配管詳細図(2/4)

S=1:200



B部詳細図

S=1:100



不断水T字管VP用φ75×75(全周パッキン)(マ-カ1本)  
 ソフトシール弁(φ75)  
 短管2号(φ75)GX形  
 曲管(φ75×45°)GX形(マ-カ1本)

泥吐工(φ50)  
 金属入りバルブソケット(φ50)  
 VPエルボ(φ50)-3個  
 VP(φ50)L=0.8m

メカ帽(φ75)GX形  
 押しボルト-2個・T頭ボルト-4個  
 乙切管(φ75)GX形-1800  
 挿し口加工(φ75)GX形  
 ソフトシール弁受挿し付(φ75)GX形  
 二受T字管(φ75×75)GX形(マ-カ1本)  
 ライナ(φ75)GX形-29  
 ソフトシール弁受挿し付(φ75)GX形  
 直管(φ75)GX形-2本  
 ライナ(φ75)GX形-29

甲切管(φ75)GX形-1750  
 挿し口加工(φ75)GX形  
 継輪(φ75)GX形-190  
 挿し口加工(φ75)GX形  
 乙切管(φ75)GX形-2000  
 曲管(φ75×11°1/4)GX形(マ-カ1本)  
 ライナ(φ75)GX形-29  
 甲切管(φ75)GX形-1110  
 挿し口加工(φ75)GX形  
 曲管(φ75×11°1/4)GX形(マ-カ1本)  
 ライナ(φ75)GX形-29

不断水仕切弁(φ75)VP用(全周パッキン)  
 メカキャップ(φ75)

直管(φ75)GX形-5本

占用物件凡例

線種	名称
——	水道管(新設)
---	既設水道管
----	計画下水道管
.....	既設ガス管
.....	既設雨水管
.....	既設NIT

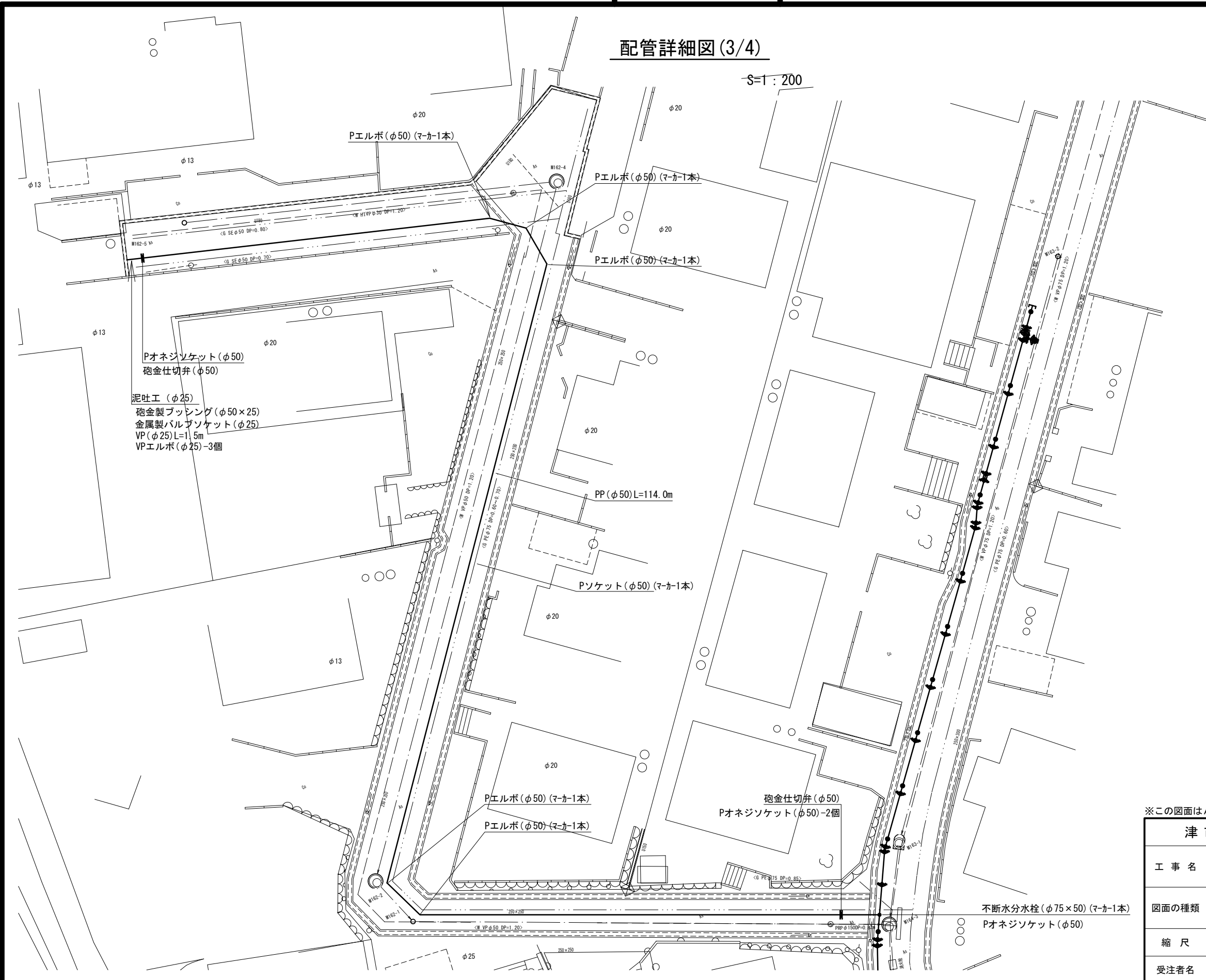
※この図面はA2サイズを原寸とする。

津市上下水道事業局			
工事名	令和5年度 水工第21号 公共下水道事業に伴う 上浜町六丁目及び大谷町地内配水管移設工事		
図面の種類	配管詳細図(2/4)		
縮尺	図示	図面番号	5/7
受注者名			

設計図

配管詳細図(3/4)

S=1:200



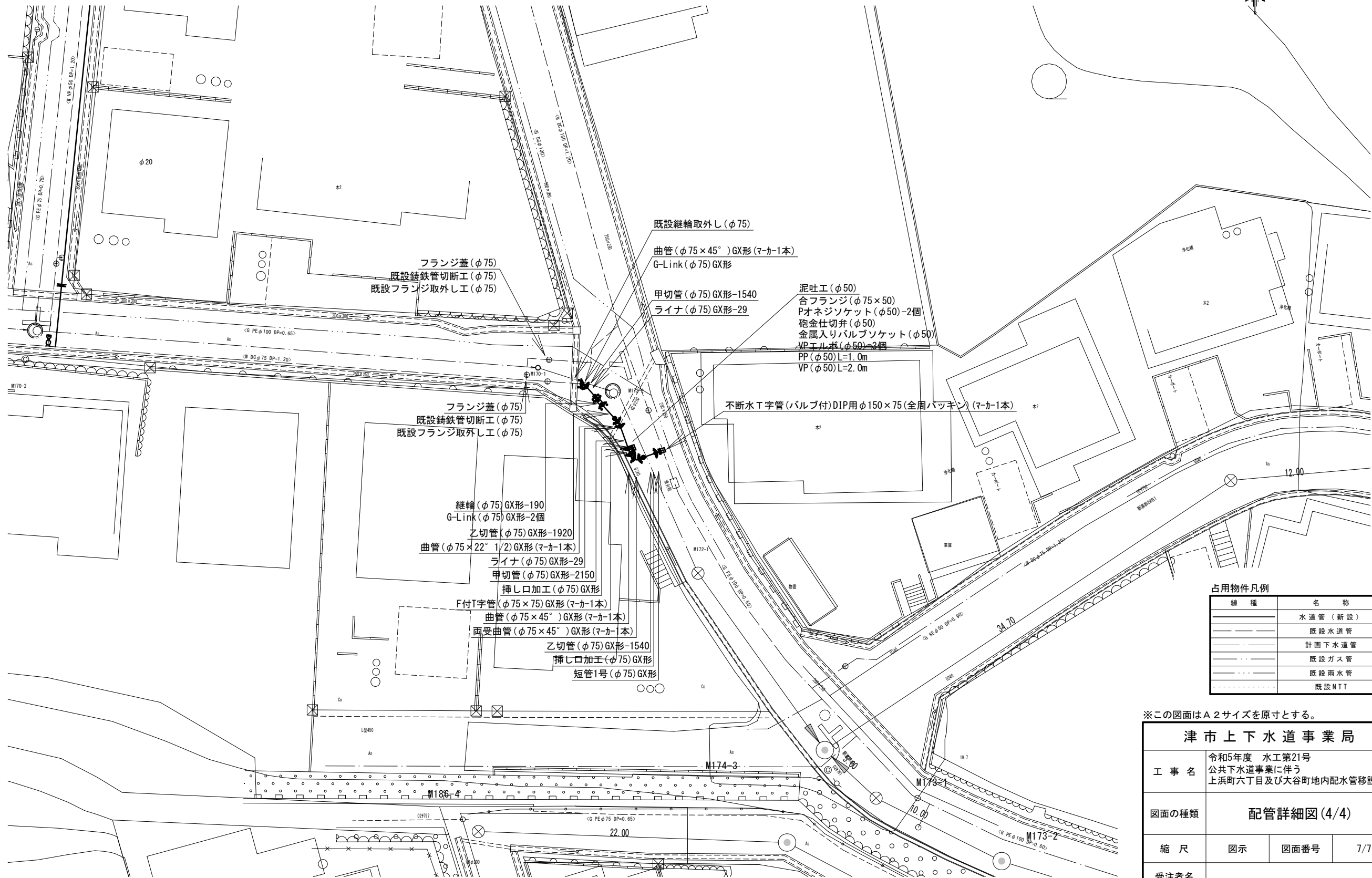
※この図面はA2サイズを原寸とする。

津市上下水道事業局			
工事名	令和5年度 水工第21号 公共下水道事業に伴う 上浜町六丁目及び大谷町地内配水管移設工事		
図面の種類	配管詳細図(3/4)		
縮尺	図示	図面番号	6/7
受注者名			

設計図

配管詳細図(4/4)

S=1 : 200



占用物件凡例

線種	名称
---	水道管(新設)
---	既設水道管
---	計画下水道管
---	既設ガス管
---	既設雨水管
---	既設NIT

※この図面はA2サイズを原寸とする。

<b>津市上下水道事業局</b>			
工事名	令和5年度 水工第21号 公共下水道事業に伴う 上浜町六丁目及び大谷町地内配水管移設工事		
図面の種類	配管詳細図(4/4)		
縮尺	図示	図面番号	7/7
受注者名			